



DPMPTSP
KOTA
YOGYAKARTA



KEMENTERIAN INVESTASI/
BKPM

Online Single Submission



KEMENTERIAN INVESTASI/BKPM

REALISASI INVESTASI KOTA YOGYAKARTA

TRIWULAN IV 2024



DAFTAR ISI

REALISASI INVESTASI BERDASARKAN:



Realisasi Investasi
Triwulan IV 2024



Sektor Usaha &
Negara Asal




Perkembangan Rrealisasi Investasi:
2020 - Desember 2024

Keterangan:

- Nilai investasi Triwulan IV 2024 merupakan realisasi investasi langsung yang dilakukan selama 3 bulan periode laporan (Oktober-Desember 2024) Berdasarkan Laporan Kegiatan Penanaman Modal (LKPM) yang diterima Kementerian Investasi/BKPM dari perusahaan PMA dan PMDN
- PMDN : Penanaman Modal Dalam Negeri
- PMA : Penanaman Modal Asing
- TRIWULAN IV : Oktober-Desember
- y-o-y : y-o-y, dibandingkan tahun sebelumnya
- q-o-q : q-o-q, dibandingkan triwulan sebelumnya
- TKI : Tenaga Kerja Indonesia

Realisasi Investasi **Triwulan IV 2024**



Total Tambahan Realisasi Investasi

Rp60,804,873,234.00

(QoQ :  -88.22%)

(YoY :  -64.84%)



Total Tambahan Tenaga Kerja

749 TENAGA
KERJA

Realisasi Investasi Triwulan IV 2024

PMA

Rp28,563,207,777.00

(QoQ :  159.68%)
(YoY :  -76.10%)

**PMA
47%**



PMDN

Rp32,241,665,457.00

(QoQ :  -93.62%)
(YoY :  -39.68%)

**PMDN
53%**

Realisasi Investasi **Triwulan IV 2024**

Rp16,5M

#1

**Industri
Makanan**

Rp13,6M

#2

**Hotel dan
Restoran**

Rp9,5M

#3

Jasa Lainnya

Rp9,3M

#4

**Perdagangan
dan Reparasi**

Rp4,4M

#5

**Transportasi,
Gudang dan
Telekomunikasi**



DPMPTSP
KOTA
YOGYAKARTA



KEMENTERIAN INVESTASI/
BKPM



Online Single Submission
OSS
KEMENTERIAN INVESTASI/BKPM

REALISASI INVESTASI KOTA YOGYAKARTA

TRIWULAN IV 2024

Realisasi Investasi PMDN Berdasarkan Sektor Triwulan IV 2024

Nama Sektor	Jumlah Realisasi Investasi
Hotel dan Restoran	Rp9,919,734,709.00
Perdagangan dan Reparasi	Rp6,807,543,850.00
Jasa Lainnya	Rp5,469,141,051.00
Konstruksi	Rp2,663,344,167.00
Industri Mesin, Elektronik, Instrumen Kedokteran, Peralatan Listrik, Presisi, Optik dan Jam	Rp2,633,734,912.00
Transportasi, Gudang dan Telekomunikasi	Rp1,999,558,773.00
Perumahan, Kawasan Industri dan Perkantoran	Rp1,619,615,150.00
Industri Makanan	Rp802,210,852.00
Industri Kertas dan Percetakan	Rp180,610,293.00
Listrik, Gas dan Air	Rp100,000,000.00
Industri Lainnya	Rp26,171,700.00
Industri Kimia Dan Farmasi	Rp15,000,000.00
Industri Mineral Non Logam	Rp5,000,000.00
Industri Logam Dasar, Barang Logam, Bukan Mesin dan Peralatannya	Rp0.00
Grand Total	Rp32,241,665,457.00



DPMPTSP
KOTA
YOGYAKARTA



KEMENTERIAN INVESTASI/
BKPM



Online Single Submission
OSS
KEMENTERIAN INVESTASI/BKPM

REALISASI INVESTASI KOTA YOGYAKARTA

TRIWULAN IV 2024

Realisasi Investasi PMA Berdasarkan Sektor Triwulan IV 2024

Nama Sektor	Jumlah Realisasi Investasi
Industri Makanan	Rp15,732,949,221.00
Jasa Lainnya	Rp4,069,509,541.00
Hotel dan Restoran	Rp3,742,706,655.00
Perdagangan dan Reparasi	Rp2,538,882,587.00
Transportasi, Gudang dan Telekomunikasi	Rp2,432,744,093.00
Industri Lainnya	Rp46,415,680.00
Perumahan, Kawasan Industri dan Perkantoran	Rp0.00
Industri Kertas dan Percetakan	Rp0.00
Industri Barang dari Kulit dan Alas Kaki	Rp0.00
Grand Total	Rp28,563,207,777.00



DPMPTSP
KOTA
YOGYAKARTA



KEMENTERIAN INVESTASI/
BKPM



Online Single Submission
OSS
KEMENTERIAN INVESTASI/BKPM

REALISASI INVESTASI KOTA YOGYAKARTA

TRIWULAN IV 2024

Realisasi Investasi PMDN dan PMA Berdasarkan Sektor Triwulan IV 2024

Nama Sektor	Jumlah Realisasi Investasi
Industri Makanan	Rp16,535,160,073.00
Hotel dan Restoran	Rp13,662,441,364.00
Jasa Lainnya	Rp9,538,650,592.00
Perdagangan dan Reparasi	Rp9,346,426,437.00
Transportasi, Gudang dan Telekomunikasi	Rp4,432,302,866.00
Konstruksi	Rp2,663,344,167.00
Industri Mesin, Elektronik, Instrumen Kedokteran, Peralatan Listrik, Presisi, Optik dan Jam	Rp2,633,734,912.00
Perumahan, Kawasan Industri dan Perkantoran	Rp1,619,615,150.00
Industri Kertas dan Percetakan	Rp180,610,293.00
Listrik, Gas dan Air	Rp100,000,000.00
Industri Lainnya	Rp72,587,380.00
Industri Kimia Dan Farmasi	Rp15,000,000.00
Industri Mineral Non Logam	Rp5,000,000.00
Industri Logam Dasar, Barang Logam, Bukan Mesin dan Peralatannya	Rp0.00
Industri Barang dari Kulit dan Alas Kaki	Rp0.00
Grand Total	Rp60,804,873,234.00



**DPMPTSP
KOTA
YOGYAKARTA**



**KEMENTERIAN INVESTASI/
BKPM**



Online Single Submission
OSS
KEMENTERIAN INVESTASI/BKPM

REALISASI INVESTASI KOTA YOGYAKARTA TRIWULAN IV 2024

Realisasi Investasi PMDN Berdasarkan Sektor Triwulan I s.d. Triwulan IV 2024

Nama Sektor	Jumlah Realisasi Investasi
Hotel dan Restoran	Rp462,470,834,709.00
Jasa Lainnya	Rp97,783,241,051.00
Perumahan, Kawasan Industri dan Perkantoran	Rp97,342,615,150.00
Perdagangan dan Reparasi	Rp46,403,043,850.00
Transportasi, Gudang dan Telekomunikasi	Rp40,861,258,773.00
Industri Kertas dan Percetakan	Rp10,677,910,293.00
Konstruksi	Rp4,828,844,167.00
Industri Mesin, Elektronik, Instrumen Kedokteran, Peralatan Listrik, Presisi, Optik dan Jam	Rp2,934,234,912.00
Industri Mineral Non Logam	Rp1,405,000,000.00
Industri Makanan	Rp1,295,510,852.00
Industri Lainnya	Rp132,971,700.00
Listrik, Gas dan Air	Rp100,000,000.00
Industri Kimia Dan Farmasi	Rp15,000,000.00
Industri Tekstil	Rp8,100,000.00
Industri Logam Dasar, Barang Logam, Bukan Mesin dan Peralatannya	Rp0.00
Industri Kendaraan Bermotor dan Alat Transportasi Lain	Rp0.00
Industri Barang dari Kulit dan Alas Kaki	Rp0.00
Grand Total	Rp766,258,565,457.00



DPMPTSP
KOTA
YOGYAKARTA



KEMENTERIAN INVESTASI/
BKPM



REALISASI INVESTASI KOTA YOGYAKARTA

TRIWULAN IV 2024

Realisasi Investasi PMA Berdasarkan Sektor Triwulan I s.d. Triwulan IV 2024

Nama Sektor	Jumlah Realisasi Investasi
Jasa Lainnya	Rp24,628,541,181.90
Industri Makanan	Rp21,036,952,962.11
Transportasi, Gudang dan Telekomunikasi	Rp20,738,760,694.03
Perdagangan dan Reparasi	Rp16,790,395,494.83
Hotel dan Restoran	Rp16,366,710,179.12
Industri Lainnya	Rp1,406,916,030.71
Industri Kertas dan Percetakan	Rp471,000,227.12
Perumahan, Kawasan Industri dan Perkantoran	Rp0.00
Industri Barang dari Kulit dan Alas Kaki	Rp0.00
Grand Total	Rp101,439,276,769.82



**DPMPTSP
KOTA
YOGYAKARTA**



**KEMENTERIAN INVESTASI/
BKPM**



Online Single Submission
OSS
KEMENTERIAN INVESTASI/BKPM

REALISASI INVESTASI KOTA YOGYAKARTA TRIWULAN IV 2024

Realisasi Investasi PMDN dan PMA Berdasarkan Sektor Triwulan I s.d. Triwulan IV 2024

Nama Sektor	Jumlah Realisasi Investasi
Hotel dan Restoran	Rp478,837,544,888.12
Jasa Lainnya	Rp122,411,782,232.90
Perumahan, Kawasan Industri dan Perkantoran	Rp97,342,615,150.00
Perdagangan dan Reparasi	Rp63,193,439,344.83
Transportasi, Gudang dan Telekomunikasi	Rp61,600,019,467.03
Industri Makanan	Rp22,332,463,814.11
Industri Kertas dan Percetakan	Rp11,148,910,520.12
Konstruksi	Rp4,828,844,167.00
Industri Mesin, Elektronik, Instrumen Kedokteran, Peralatan Listrik, Presisi, Optik dan Jam	Rp2,934,234,912.00
Industri Lainnya	Rp1,539,887,730.71
Industri Mineral Non Logam	Rp1,405,000,000.00
Listrik, Gas dan Air	Rp100,000,000.00
Industri Kimia Dan Farmasi	Rp15,000,000.00
Industri Tekstil	Rp8,100,000.00
Industri Logam Dasar, Barang Logam, Bukan Mesin dan Peralatannya	Rp0.00
Industri Kendaraan Bermotor dan Alat Transportasi Lain	Rp0.00
Industri Barang dari Kulit dan Alas Kaki	Rp0.00
Grand Total	Rp867,697,842,226.82



DPMPTSP
KOTA
YOGYAKARTA



KEMENTERIAN INVESTASI/
BKPM

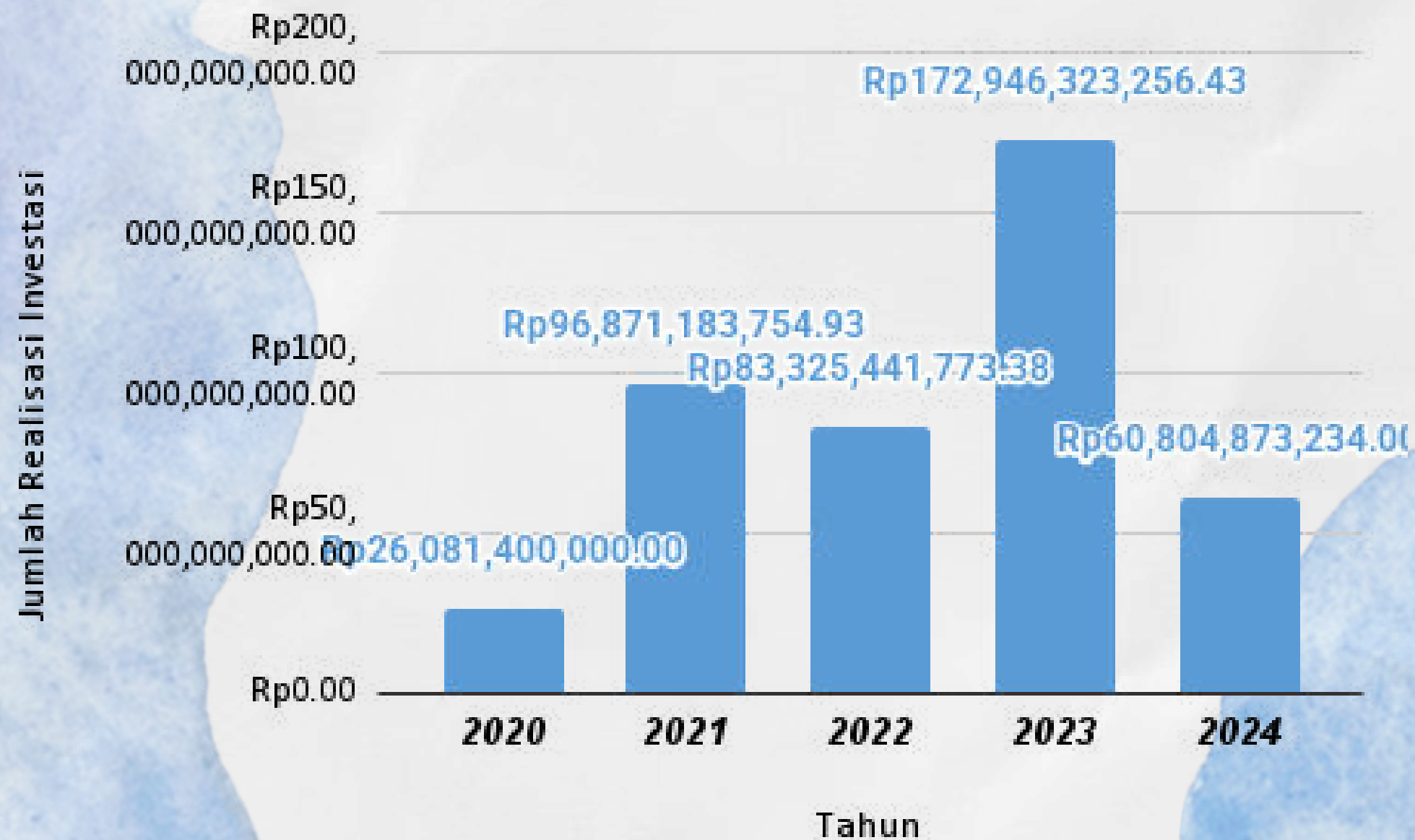


Online Single Submission
OSS
KEMENTERIAN INVESTASI/BKPM

REALISASI INVESTASI KOTA YOGYAKARTA

TRIWULAN IV 2024

Perbandingan Realisasi Investasi Triwulan IV Tahun 2020-2024





DPMPTSP
KOTA
YOGYAKARTA



KEMENTERIAN INVESTASI/
BKPM

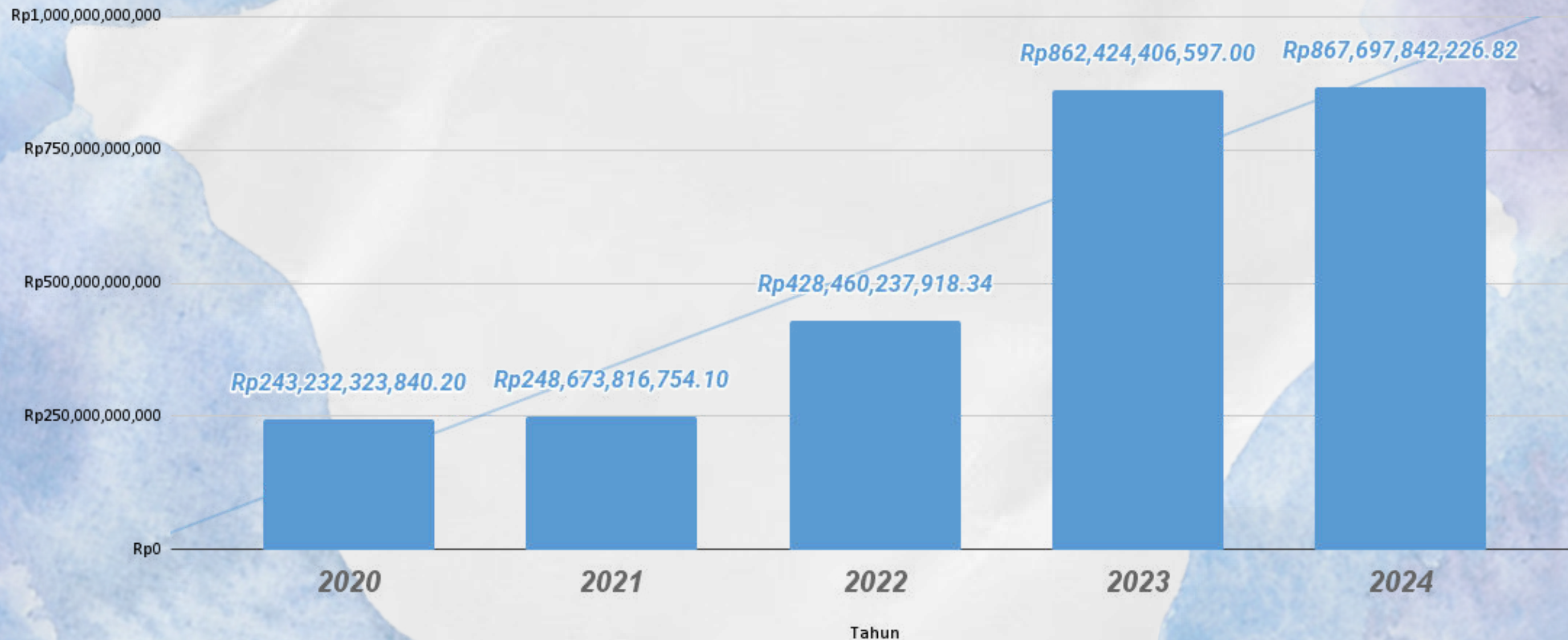


Online Single Submission
OSS
KEMENTERIAN INVESTASI/BKPM

REALISASI INVESTASI KOTA YOGYAKARTA

TRIWULAN IV 2024

Pekembangan Realisasi Investasi (Tahun 2020 s.d. 2024)





**DPMPTSP
KOTA
YOGYAKARTA**



**KEMENTERIAN INVESTASI/
BKPM**

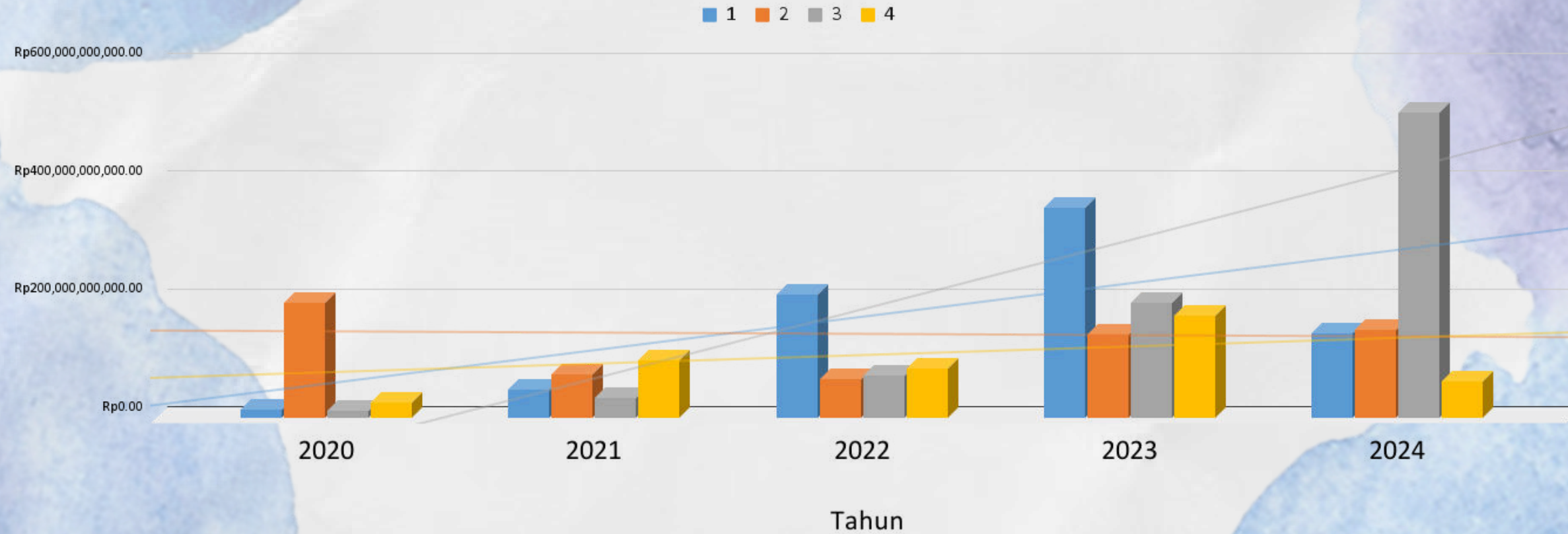


Online Single Submission
OSS
KEMENTERIAN INVESTASI/BKPM

REALISASI INVESTASI KOTA YOGYAKARTA

TRIWULAN IV 2024

Perkembangan Realisasi Investasi per Triwulan (Tahun 2020 s.d. Triwulan IV 2024)



Jumlah Nilai Investasi (Rupiah)	Triwulan			
Tahun	1	2	3	4
2020	Rp12,783,341,136.04	Rp193,464,180,638.35	Rp10,903,402,065.81	Rp26,081,400,000.00
2021	Rp46,432,000,000.00	Rp72,409,220,000.00	Rp32,961,412,999.17	Rp96,871,183,754.93
2022	Rp208,344,332,414.56	Rp64,941,068,520.02	Rp71,849,395,210.37	Rp83,325,441,773.38
2023	Rp354,486,231,250.74	Rp140,339,728,438.83	Rp194,652,123,651.00	Rp172,946,323,256.43
2024	Rp142,024,111,080.80	Rp148,790,866,408.00	Rp516,077,991,504.02	Rp60,804,873,234.00



**DPMPTSP
KOTA
YOGYAKARTA**



**KEMENTERIAN INVESTASI/
BKPM**

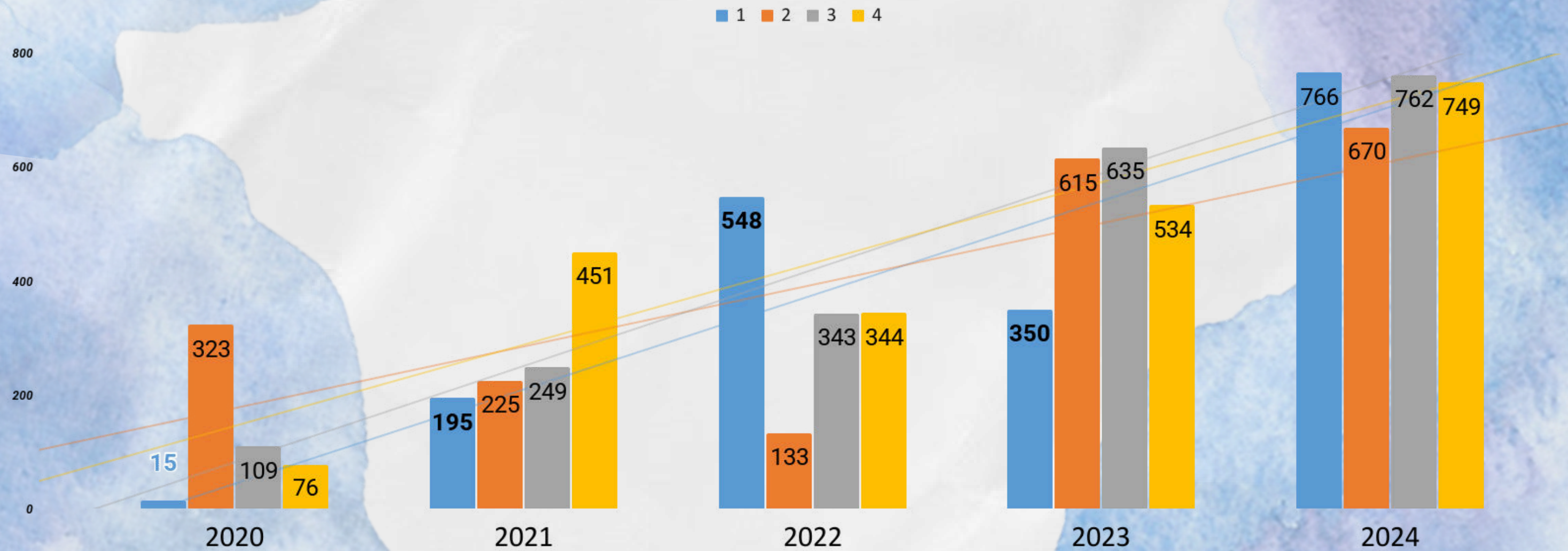


Online Single Submission
OSS
KEMENTERIAN INVESTASI/BKPM

REALISASI INVESTASI KOTA YOGYAKARTA

TRIWULAN IV 2024

Perkembangan Realisasi Tenaga Kerja per Triwulan (Tahun 2020 s.d. Triwulan IV 2024)





DPMPTSP
KOTA
YOGYAKARTA



KEMENTERIAN INVESTASI/
BKPM



Online Single Submission
OSS
KEMENTERIAN INVESTASI/BKPM

REALISASI INVESTASI KOTA YOGYAKARTA TRIWULAN IV 2024



**Total Tambahan Realisasi Investasi
Tahun 2024 s.d. Triwulan IV**

Rp867,697,842,226.82



**Total Tambahan Tenaga Kerja
Tahun 2024 s.d. Triwulan IV**

2,947 TENAGA
KERJA



DPMPTSP
KOTA
YOGYAKARTA

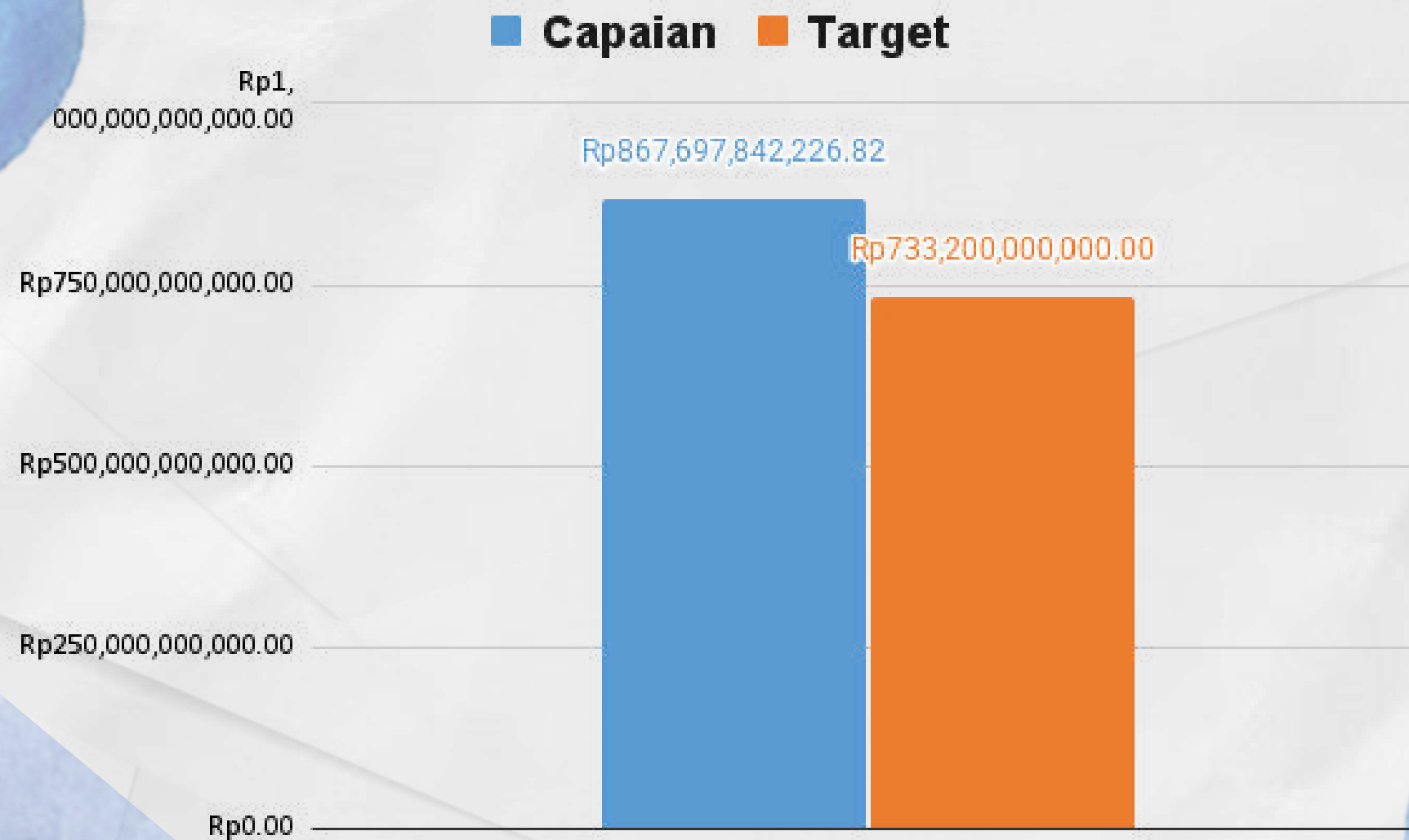


KEMENTERIAN INVESTASI/
BKPM



REALISASI INVESTASI KOTA YOGYAKARTA TRIWULAN IV 2024

Target Realisasi Investasi Tahun 2024



Presentase Capaian
Target

118.34%



**DPMPTSP
KOTA
YOGYAKARTA**



**KEMENTERIAN INVESTASI/
BKPM**

Online Single Submission



KEMENTERIAN INVESTASI/BKPM