



DPMPTSP
KOTA
YOGYAKARTA



KEMENTERIAN INVESTASI/
BKPM



Online Single Submission
OSS
KEMENTERIAN INVESTASI/BKPM

REALISASI INVESTASI KOTA YOGYAKARTA

TRIWULAN III 2024



DAFTAR ISI

REALISASI INVESTASI BERDASARKAN:



Realisasi Investasi
Triwulan III 2024



Sektor Usaha &
Negara Asal




Perkembangan Rrealisasi Investasi:
2020 - September 2024

Keterangan:

- Nilai investasi Triwulan III 2024 merupakan realisasi investasi langsung yang dilakukan selama 3 bulan periode laporan (Juli-September 2024) Berdasarkan Laporan Kegiatan Penanaman Modal (LKPM) yang diterima Kementerian Investasi/BKPM dari perusahaan PMA dan PMDN
- PMDN : Penanaman Modal Dalam Negeri
- PMA : Penanaman Modal Asing
- TRIWULAN III : Juli-September
- y-o-y : y-o-y, dibandingkan tahun sebelumnya
- q-o-q : q-o-q, dibandingkan triwulan sebelumnya
- TKI : Tenaga Kerja Indonesia

Realisasi Investasi **Triwulan III 2024**



Total Tambahan Realisasi Investasi

Rp516,077,991,504.02

(QoQ :  **246.85%%**)

(YoY :  **165.13%**)



Total Tambahan Tenaga Kerja

762 **TENAGA
KERJA**

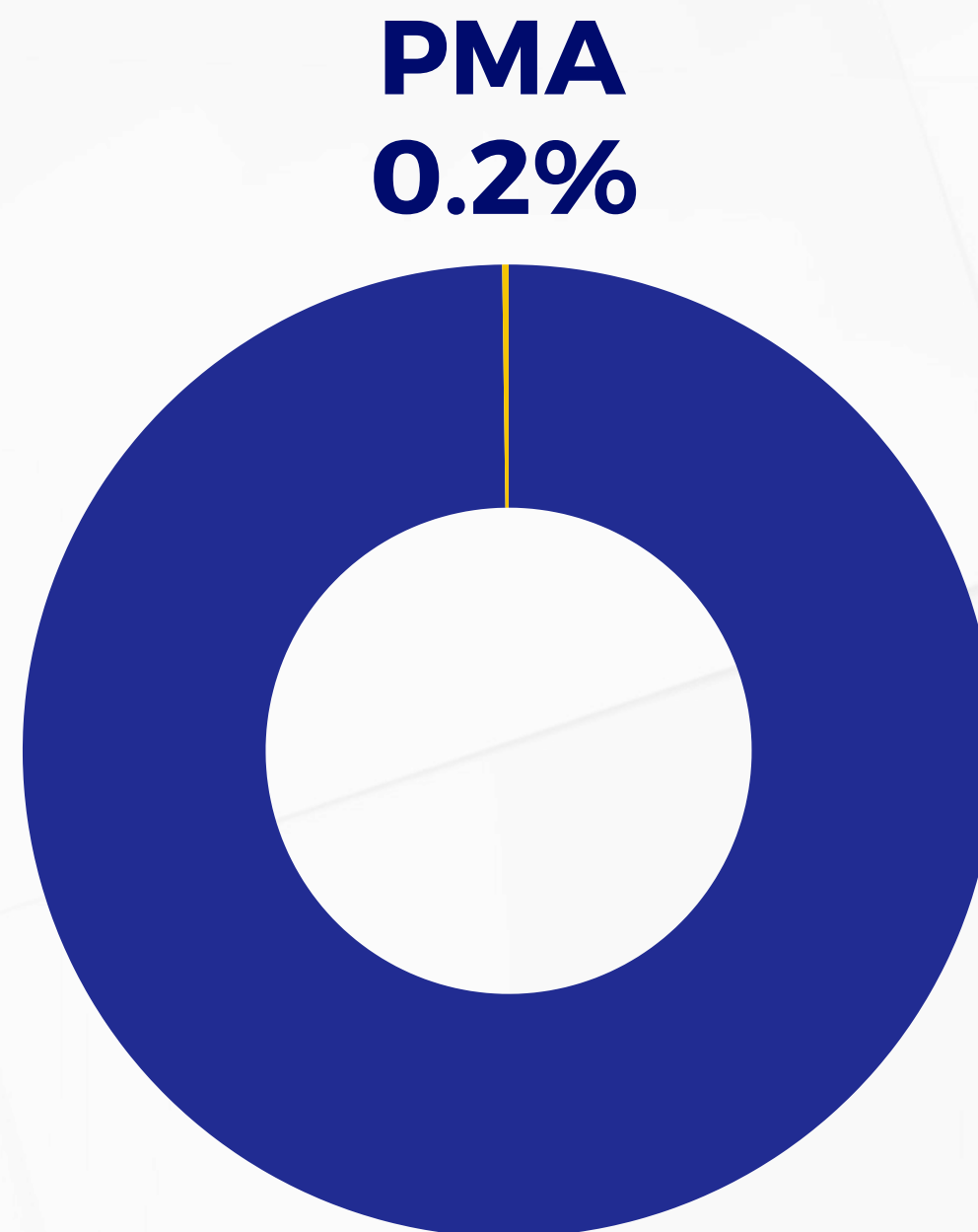
Realisasi Investasi **Triwulan III 2024**

PMA

Rp10,999,491,504.02

(QoQ :  -67.69%

(YoY :  -27.34%)



**PMA
0.2%**

**PMDN
99.8%**

PMDN

Rp505,078,500,000.00

(QoQ :  340.18%)

(YoY :  181.36%)

Realisasi Investasi **Triwulan III 2024**

Rp431,2M

#1

**Hotel dan
Restoran**

Rp29,3M

#2

Jasa Lainnya

Rp28,9M

#3

**Perumahan,
Kawasan
Industri dan
Perkantoran**

Rp12,1M

#4

**Transportasi,
Gudang dan
Telekomunikasi**

Rp10M

#5

**Perdagangan
dan Reparasi**



DPMPTSP
KOTA
YOGYAKARTA



KEMENTERIAN INVESTASI/
BKPM



Online Single Submission
OSS
KEMENTERIAN INVESTASI/BKPM

REALISASI INVESTASI KOTA YOGYAKARTA

TRIWULAN III 2024

Realisasi Investasi PMDN Berdasarkan Sektor Triwulan III 2024

Nama Sektor	Jumlah Realisasi Investasi
Hotel dan Restoran	Rp429,595,500,000.00
Industri Mesin, Elektronik, Instrumen Kedokteran, Peralatan Listrik, Presisi, Optik dan Jam	Rp300,500,000.00
Industri Kertas dan Percetakan	Rp592,900,000.00
Industri Kimia Dan Farmasi	Rp0.00
Industri Lainnya	Rp49,200,000.00
Industri Makanan	Rp116,300,000.00
Industri Mineral Non Logam	Rp0.00
Jasa Lainnya	Rp27,010,600,000.00
Konstruksi	Rp1,099,000,000.00
Listrik, Gas dan Air	Rp0.00
Perdagangan dan Reparasi	Rp7,093,300,000.00
Perumahan, Kawasan Industri dan Perkantoran	Rp28,871,400,000.00
Transportasi, Gudang dan Telekomunikasi	Rp10,349,800,000.00
Grand Total	Rp505,078,500,000.00



DPMPTSP
KOTA
YOGYAKARTA



KEMENTERIAN INVESTASI/
BKPM



Online Single Submission
OSS
KEMENTERIAN INVESTASI/BKPM

REALISASI INVESTASI KOTA YOGYAKARTA

TRIWULAN III 2024

Realisasi Investasi PMA Berdasarkan Sektor Triwulan III 2024

Nama Sektor	Jumlah Realisasi Investasi
Hotel dan Restoran	Rp1,639,498,733.66
Industri Barang dari Kulit dan Alas Kaki	Rp0.00
Industri Kertas dan Percetakan	Rp0.00
Industri Lainnya	Rp560,999,566.69
Industri Makanan	Rp1,858,498,564.50
Jasa Lainnya	Rp2,251,498,260.95
Perdagangan dan Reparasi	Rp2,948,997,722.20
Perumahan, Kawasan Industri dan Perkantoran	Rp0.00
Transportasi, Gudang dan Telekomunikasi	Rp1,739,998,656.03
Grand Total	Rp10,999,491,504.02



DPMPTSP
KOTA
YOGYAKARTA



KEMENTERIAN INVESTASI/
BKPM



Online Single Submission
OSS
KEMENTERIAN INVESTASI/BKPM

REALISASI INVESTASI KOTA YOGYAKARTA

TRIWULAN III 2024

Realisasi Investasi PMDN dan PMA Berdasarkan Sektor Triwulan III 2024

Nama Sektor	Jumlah Realisasi Investasi
Hotel dan Restoran	Rp431,234,998,733.66
Industri Mesin, Elektronik, Instrumen Kedokteran, Peralatan Listrik, Presisi, Optik dan Jam	Rp300,500,000.00
Industri Barang dari Kulit dan Alas Kaki	Rp0.00
Industri Kertas dan Percetakan	Rp592,900,000.00
Industri Kimia Dan Farmasi	Rp0.00
Industri Lainnya	Rp610,199,566.69
Industri Makanan	Rp1,974,798,564.50
Industri Mineral Non Logam	Rp0.00
Jasa Lainnya	Rp29,262,098,260.95
Konstruksi	Rp1,099,000,000.00
Listrik, Gas dan Air	Rp0.00
Perdagangan dan Reparasi	Rp10,042,297,722.20
Perumahan, Kawasan Industri dan Perkantoran	Rp28,871,400,000.00
Transportasi, Gudang dan Telekomunikasi	Rp12,089,798,656.03
Grand Total	Rp516,077,991,504.02



DPMPTSP
KOTA
YOGYAKARTA



KEMENTERIAN INVESTASI/
BKPM



Online Single Submission
OSS
KEMENTERIAN INVESTASI/BKPM

REALISASI INVESTASI KOTA YOGYAKARTA TRIWULAN III 2024

Realisasi Investasi PMDN Berdasarkan Sektor Triwulan I s.d. Triwulan III 2024

Nama Sektor	Jumlah Realisasi Investasi
Hotel dan Restoran	Rp452,551,100,000.00
Perumahan, Kawasan Industri dan Perkantoran	Rp95,723,000,000.00
Jasa Lainnya	Rp92,314,100,000.00
Perdagangan dan Reparasi	Rp39,595,500,000.00
Transportasi, Gudang dan Telekomunikasi	Rp38,861,700,000.00
Industri Kertas dan Percetakan	Rp10,497,300,000.00
Konstruksi	Rp2,165,500,000.00
Industri Mineral Non Logam	Rp1,400,000,000.00
Industri Makanan	Rp493,300,000.00
Industri Mesin, Elektronik, Instrumen Kedokteran, Peralatan Listrik, Presisi, Optik dan Jam	Rp300,500,000.00
Industri Lainnya	Rp106,800,000.00
Industri Tekstil	Rp8,100,000.00
Listrik, Gas dan Air	Rp0.00
Industri Logam Dasar, Barang Logam, Bukan Mesin dan Peralatannya	Rp0.00
Industri Kimia Dan Farmasi	Rp0.00
Industri Kendaraan Bermotor dan Alat Transportasi Lain	Rp0.00
Industri Barang dari Kulit dan Alas Kaki	Rp0.00
Grand Total	Rp734,016,900,000.00



DPMPTSP
KOTA
YOGYAKARTA



KEMENTERIAN INVESTASI/
BKPM



Online Single Submission
OSS
KEMENTERIAN INVESTASI/BKPM

REALISASI INVESTASI KOTA YOGYAKARTA

TRIWULAN III 2024

Realisasi Investasi PMA Berdasarkan Sektor Triwulan I s.d. Triwulan III 2024

Nama Sektor	Jumlah Realisasi Investasi
Jasa Lainnya	Rp20,559,031,640.90
Transportasi, Gudang dan Telekomunikasi	Rp18,306,016,601.03
Perdagangan dan Reparasi	Rp14,251,512,907.83
Hotel dan Restoran	Rp12,624,003,524.12
Industri Makanan	Rp5,304,003,741.11
Industri Lainnya	Rp1,360,500,350.71
Industri Kertas dan Percetakan	Rp471,000,227.12
Perumahan, Kawasan Industri dan Perkantoran	Rp0.00
Industri Barang dari Kulit dan Alas Kaki	Rp0.00
Grand Total	Rp72,876,068,992.82



DPMPTSP
KOTA
YOGYAKARTA



KEMENTERIAN INVESTASI/
BKPM



Online Single Submission
OSS
KEMENTERIAN INVESTASI/BKPM

REALISASI INVESTASI KOTA YOGYAKARTA

TRIWULAN III 2024

Realisasi Investasi PMDN dan PMA Berdasarkan Sektor Triwulan I s.d. Triwulan III 2024

<i>Nama Sektor</i>	<i>Jumlah Realisasi Investasi</i>
Hotel dan Restoran	Rp465,175,103,524.12
Jasa Lainnya	Rp112,873,131,640.90
Perumahan, Kawasan Industri dan Perkantoran	Rp95,723,000,000.00
Transportasi, Gudang dan Telekomunikasi	Rp57,167,716,601.03
Perdagangan dan Reparasi	Rp53,847,012,907.83
Industri Kertas dan Percetakan	Rp10,968,300,227.12
Industri Makanan	Rp5,797,303,741.11
Konstruksi	Rp2,165,500,000.00
Industri Lainnya	Rp1,467,300,350.71
Industri Mineral Non Logam	Rp1,400,000,000.00
Industri Mesin, Elektronik, Instrumen Kedokteran, Peralatan Listrik, Presisi, Optik dan Jam	Rp300,500,000.00
Industri Tekstil	Rp8,100,000.00
Listrik, Gas dan Air	Rp0.00
Industri Logam Dasar, Barang Logam, Bukan Mesin dan Peralatannya	Rp0.00
Industri Kimia Dan Farmasi	Rp0.00
Industri Kendaraan Bermotor dan Alat Transportasi Lain	Rp0.00
Industri Barang dari Kulit dan Alas Kaki	Rp0.00
Grand Total	Rp806,892,968,992.82



DPMPTSP
KOTA
YOGYAKARTA



KEMENTERIAN INVESTASI/
BKPM



Online Single Submission
OSS
KEMENTERIAN INVESTASI/BKPM

REALISASI INVESTASI KOTA YOGYAKARTA

TRIWULAN III 2024

Perbandingan Realisasi Investasi Triwulan III Tahun 2020-2024



Pekembangan Realisasi Investasi (Tahun 2020 s.d. Triwulan III 2024)





DPMPTSP
KOTA
YOGYAKARTA



KEMENTERIAN INVESTASI/
BKPM

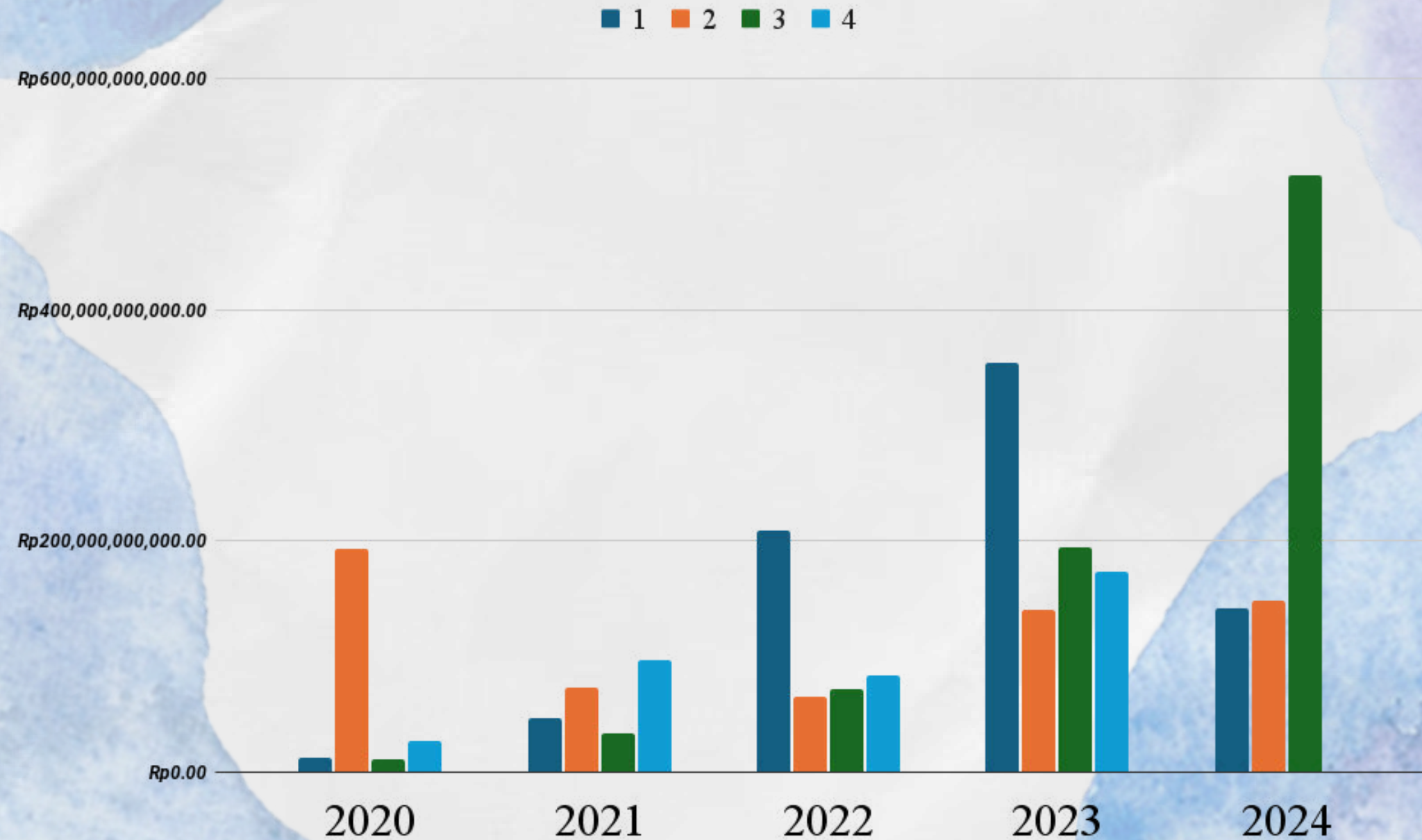


Online Single Submission
OSS
KEMENTERIAN INVESTASI/BKPM

REALISASI INVESTASI KOTA YOGYAKARTA

TRIWULAN III 2024

Perkembangan Realisasi Investasi per Triwulan (Tahun 2020 s.d. Triwulan III 2024)





DPMPTSP
KOTA
YOGYAKARTA



KEMENTERIAN INVESTASI/
BKPM

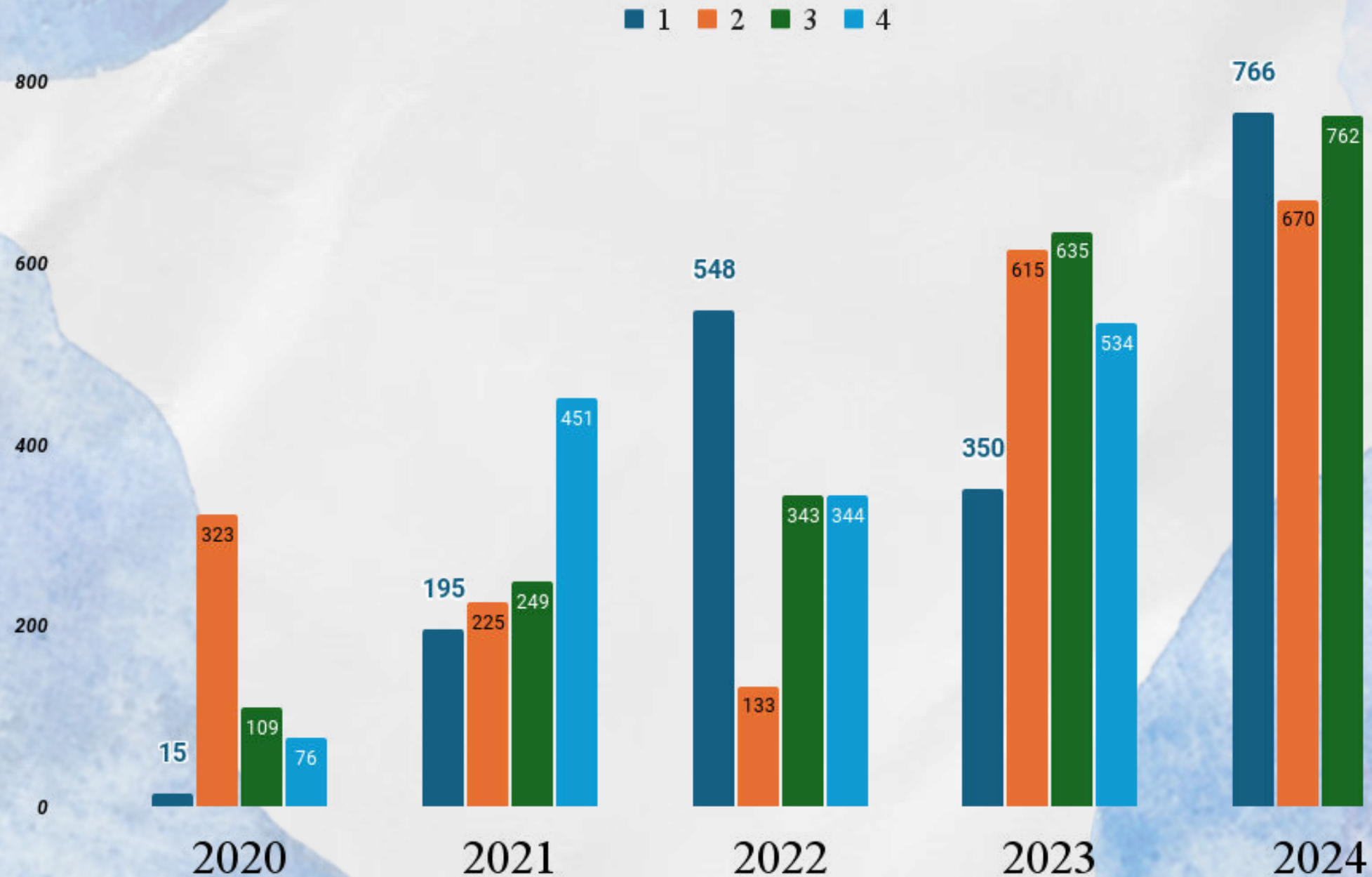


Online Single Submission
OSS
KEMENTERIAN INVESTASI/BKPM

REALISASI INVESTASI KOTA YOGYAKARTA

TRIWULAN III 2024

Perkembangan Realisasi Tenaga Kerja per Triwulan (Tahun 2020 s.d. Triwulan III 2024)





DPMPTSP
KOTA
YOGYAKARTA



KEMENTERIAN INVESTASI/
BKPM



Online Single Submission
OSS
KEMENTERIAN INVESTASI/BKPM

REALISASI INVESTASI KOTA YOGYAKARTA TRIWULAN III 2024



**Total Tambahan Realisasi Investasi
Tahun 2024 s.d. Triwulan III**

Rp806,892,968,992.82



**Total Tambahan Tenaga Kerja
Tahun 2024 s.d. Triwulan III**

2198 **TENAGA
KERJA**



DPMPTSP
KOTA
YOGYAKARTA



KEMENTERIAN INVESTASI/
BKPM

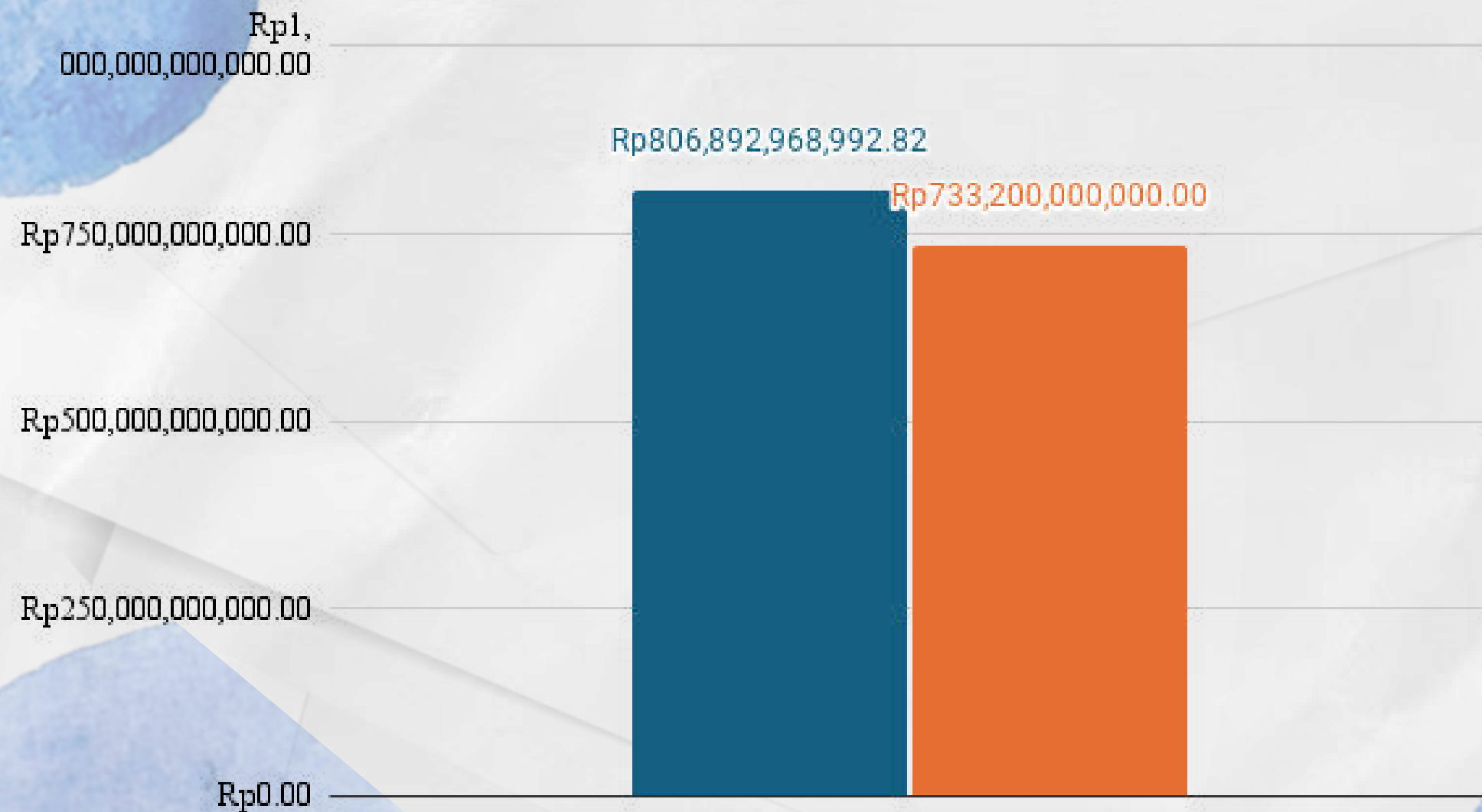


Online Single Submission
OSS
KEMENTERIAN INVESTASI/BKPM

REALISASI INVESTASI KOTA YOGYAKARTA TRIWULAN III 2024

Target Realisasi Investasi Tahun 2024

■ Capaian ■ Target



Presentase Capaian
Target

110.05%



**DPMPTSP
KOTA
YOGYAKARTA**



**KEMENTERIAN INVESTASI/
BKPM**

Online Single Submission



KEMENTERIAN INVESTASI/BKPM