



**DPMPTSP
KOTA
YOGYAKARTA**



**KEMENTERIAN INVESTASI/
BKPM**

Online Single Submission



KEMENTERIAN INVESTASI/BKPM

REALISASI INVESTASI KOTA YOGYAKARTA

TRIWULAN I 2024

REALISASI INVESTASI KOTA YOGYAKARTA

TRIWULAN I 2024



Total Tambahan
Realisasi Investasi

Rp142.024.100.000,00

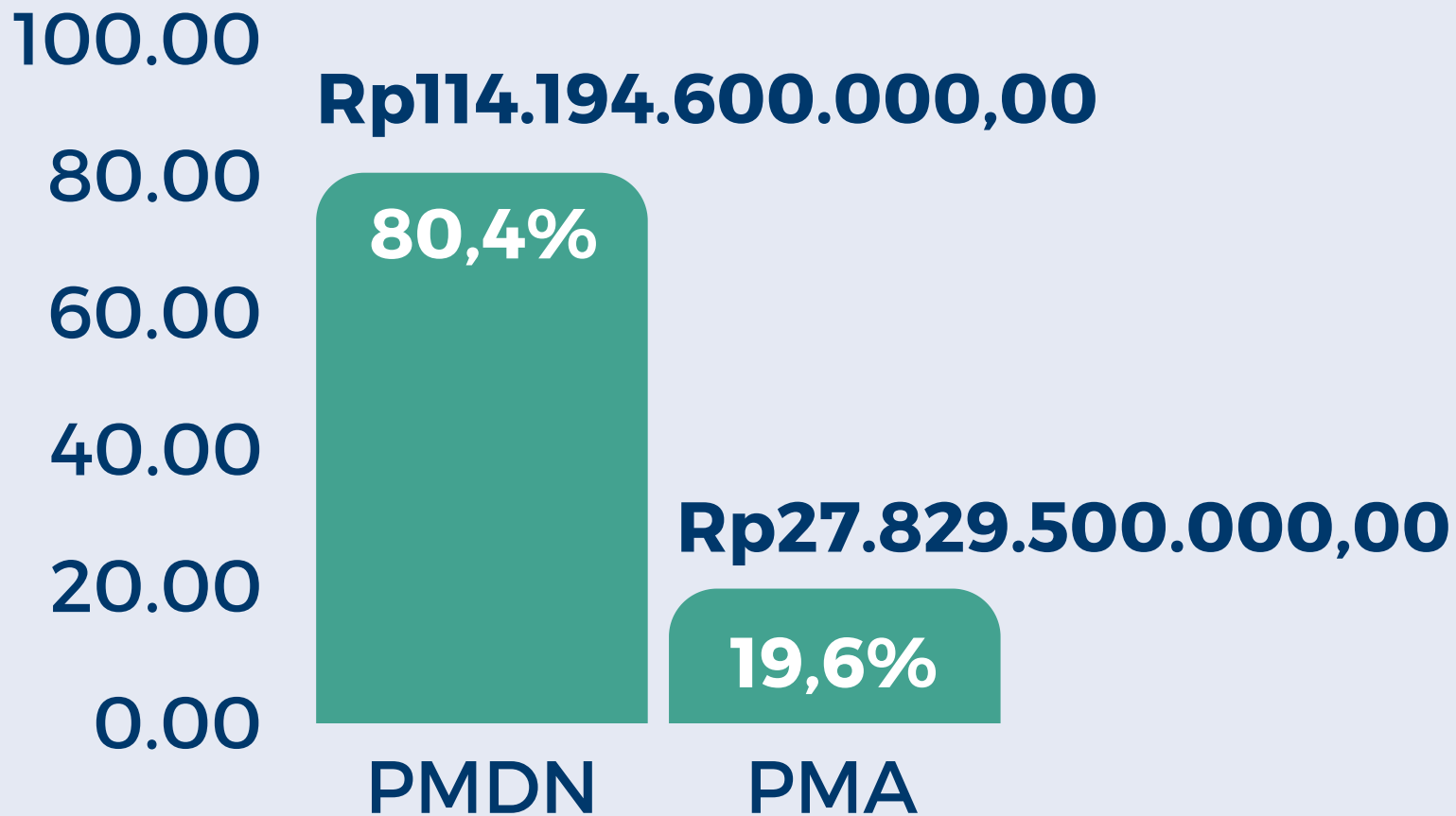
Total Tambahan Tenaga
Kerja

766 **TENAGA
KERJA**

REALISASI INVESTASI KOTA YOGYAKARTA

TRIWULAN I 2024

Realisasi Investasi Berdasarkan Status Permodalan





REALISASI INVESTASI KOTA YOGYAKARTA

TRIWULAN I 2024

Realisasi Investasi PMDN Berdasarkan Sektor

Nama Sektor	Jumlah Realisasi Investasi
Hotel dan Restoran	Rp9,814,000,000.00
Industri Mesin, Elektronik, Instrumen Kedokteran, Pera	Rp0.00
Industri Kertas dan Percetakan	Rp103,400,000.00
Industri Kimia Dan Farmasi	Rp0.00
Industri Lainnya	Rp23,000,000.00
Industri Makanan	Rp0.00
Industri Mineral Non Logam	Rp700,000,000.00
Jasa Lainnya	Rp23,525,900,000.00
Konstruksi	Rp249,900,000.00
Listrik, Gas dan Air	Rp0.00
Perdagangan dan Reparasi	Rp9,880,500,000.00
Perumahan, Kawasan Industri dan Perkantoran	Rp58,677,600,000.00
Transportasi, Gudang dan Telekomunikasi	Rp11,220,300,000.00
Grand Total	Rp114,194,600,000.00



REALISASI INVESTASI KOTA YOGYAKARTA

TRIWULAN I 2024

Realisasi Investasi PMA Berdasarkan Sektor

<i>Nama Sektor</i>	Jumlah Realisasi Investasi
Hotel dan Restoran	Rp10,716,000,000.00
Industri Barang dari Kulit dan Alas Kaki	Rp0.00
Industri Kertas dan Percetakan	Rp445,500,000.00
Industri Lainnya	Rp499,500,000.00
Industri Makanan	Rp994,500,000.00
Jasa Lainnya	Rp1,500,000,000.00
Perdagangan dan Reparasi	Rp4,419,000,000.00
Perumahan, Kawasan Industri dan Perkantoran	Rp0.00
Transportasi, Gudang dan Telekomunikasi	Rp9,255,000,000.00
Grand Total	Rp27,829,500,000.00



REALISASI INVESTASI KOTA YOGYAKARTA

TRIWULAN I 2024

Realisasi Investasi PMA dan PMDN Berdasarkan Sektor

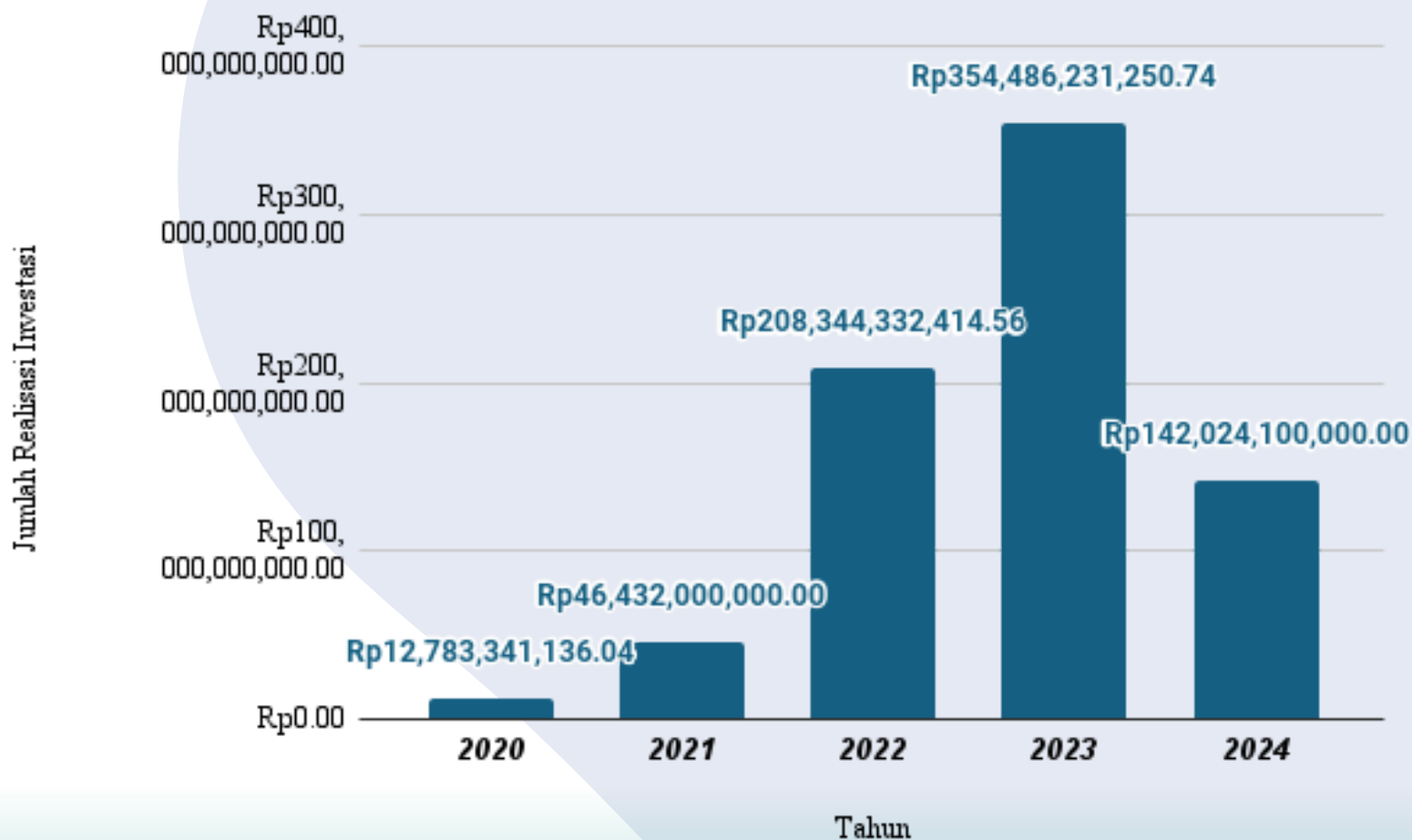
Nama Sektor	Jumlah Realisasi Investasi
Hotel dan Restoran	Rp20,530,000,000.00
Industri Mesin, Elektronik, Instrumen Kedokteran, Pera	Rp0.00
Industri Barang dari Kulit dan Alas Kaki	Rp0.00
Industri Kertas dan Percetakan	Rp548,900,000.00
Industri Kimia Dan Farmasi	Rp0.00
Industri Lainnya	Rp522,500,000.00
Industri Makanan	Rp994,500,000.00
Industri Mineral Non Logam	Rp700,000,000.00
Jasa Lainnya	Rp25,025,900,000.00
Konstruksi	Rp249,900,000.00
Listrik, Gas dan Air	Rp0.00
Perdagangan dan Reparasi	Rp14,299,500,000.00
Perumahan, Kawasan Industri dan Perkantoran	Rp58,677,600,000.00
Transportasi, Gudang dan Telekomunikasi	Rp20,475,300,000.00
Grand Total	Rp142,024,100,000.00



REALISASI INVESTASI KOTA YOGYAKARTA

TRIWULAN I 2024

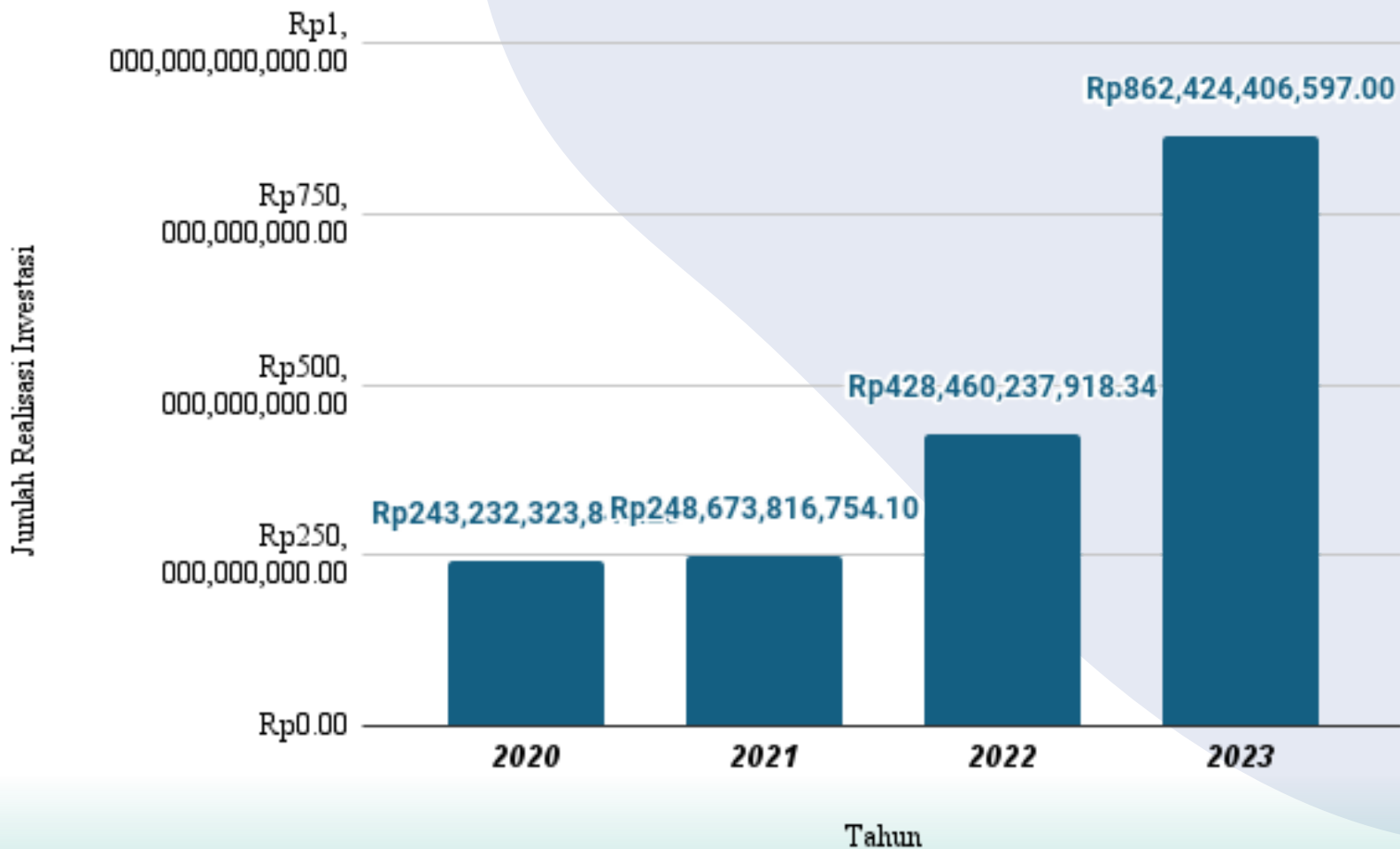
Perbandingan Realisasi Investasi Triwulan I Tahun 2020-2024



REALISASI INVESTASI KOTA YOGYAKARTA

TRIWULAN I 2024

Perkembangan Realisasi Investasi Tahun 2020 - 2023



REALISASI INVESTASI KOTA YOGYAKARTA

TRIWULAN I 2024

**Tambahan Realisasi Investasi
Tahun 2024 s/d Triwulan I**

Rp142.024.100.000,00

**Target Realisasi Investasi
Tahun 2024**

**Rp 323,38 Milyar s/d 733,2
Milyar**





Dinas Penanaman Modal
dan Pelayanan Terpadu Satu Pintu
Kota Yogyakarta