




**DOKUMEN PELAKSANAAN ANGGARAN
SATUAN KERJA PERANGKAT DAERAH**

Nomor DPA : DPPA/A.1/2.18.0.00.0.00.01.0000/001/2024



**DINAS PENANAMAN MODAL
DAN PELAYANAN TERPADU SATU PINTU
KOTA YOGYAKARTA
TAHUN ANGGARAN 2024**



Kota Yogyakarta

PERSETUJUAN REKAPITULASI
DOKUMEN PELAKSANAAN PERGESERAN
SATUAN KERJA PERANGKAT DAERAH
(DPPA-SKPD)

TAHUN ANGGARAN 2024

Berdasarkan hasil verifikasi Tim Anggaran Pemerintah Daerah atas seluruh dokumen pelaksanaan pergeseran satuan kerja perangkat daerah:

- a. Nama : BUDI SANTOSA, S.STP., M.Si.
- b. NIP : 197209141993031004
- c. Jabatan : KEPALA DINAS PENANAMAN MODAL DAN PELAYANAN TERPADU SATU PINTU


menyetujui untuk dilakukan pengesahan atas dokumen pelaksanaan anggaran satuan kerja perangkat daerah Pemerintah Kota Yogyakarta sebagai dasar pelaksanaan anggaran daerah Tahun Anggaran 2024

Kode	Nama Formulir
DPPA-SKPD	Ringkasan DPA SKPD
DPPA-PENDAPATAN SKPD	Rincian Anggaran Pergeseran Pendapatan SKPD
DPPA-BELANJA SKPD	Rincian Anggaran Pergeseran Belanja SKPD
DPPA-PEMBIAYAAN SKPD	Rincian Anggaran Pergeseran Pembiayaan Daerah SKPD


Demikian disampaikan dan dipergunakan sebagaimana mestinya.

Disetujui oleh,
Sekretaris Daerah

Yogyakarta, Tanggal 22 April 2024
Disahkan oleh,
PPKD



Ir. AMAN YURIADIJAYA, MM
NIP: 196512131992031006



WASESA, S.H.
NIP: 196405061993031009

PARAF HIRARKI		
Jabatan	Paraf	Tanggal
Kab. Pengemb. Ang		



Kota Yogyakarta

DOKUMEN PELAKSANAAN PERGESERAN
SATUAN KERJA PERANGKAT DAERAH
(DPPA-SKPD)

TAHUN ANGGARAN 2024

URUSAN PEMERINTAHAN : 2 - URUSAN PEMERINTAHAN WAJIB YANG TIDAK BERKAITAN DENGAN PELAYANAN DASAR

BIDANG URUSAN : 2.18 - URUSAN PEMERINTAHAN BIDANG PENANAMAN MODAL

ORGANISASI : 2.18.0.00.0.00.01.0000 - Dinas Penanaman Modal dan Pelayanan Terpadu Satu Pintu

a. Nama : BUDI SANTOSA, S.STP., M.Si.

b. NIP : 197209141993031004

c. Jabatan : KEPALA DINAS PENANAMAN MODAL DAN PELAYANAN TERPADU SATU PINTU

Kode	Nama Formulir
DPPA-PENDAPATAN SKPD	Rincian Anggaran Pergeseran Pendapatan SKPD
DPPA-BELANJA SKPD	Rincian Anggaran Pergeseran Belanja SKPD
DPPA-BELANJA SKPD	Rincian Anggaran Pergeseran Pembiayaan Daerah SKPD




Disahkan oleh,
PPKD

Yogyakarta, Tanggal 22 April 2024
Pegguna Anggaran

WASESA, S.H.
NIP: 196405061993031009



BUDI SANTOSA, S.STP., M.Si.
NIP: 197209141993031004

Desember	Rp0	Desember	Rp675.741.631	
Jumlah	Rp0	Jumlah	Rp12.318.620.699	
Tim Anggaran Pemerintah Daerah				
No.	Nama	NIP	Jabatan	Tanda Tangan
1.	Wasesa, S.H.	196405061993031009	Plt. Kepala BPKAD	
2.	Agus Tri Haryono, S.T., M.T.	197203061996031004	Kepala BAPPEDA	
3.	Umi Akhsanti, M.T.	197209261998032007	Kepala Bagian Administrasi Pembangunan	
4.	Ristyawati, S.T., M.Eng.	197910222005012010	Kepala Bagian Organisasi	

DOKUMEN PELAKSANAAN ANGGARAN SATUAN KERJA PERANGKAT DAERAH										FORMULIR DPPA - BELANJA SKPD										
KOTA YOGYAKARTA TAHUN ANGGARAN 2024																				
Nomor DPPA : DPPA/A.1/2.18.0.00.0.00.01.0000/001/2024																				
SKPD : 2.18.0.00.0.00.01.0000 - Dinas Penanaman Modal dan Pelayanan Terpadu Satu Pintu																				
Rekapitulasi Dokumen Pelaksanaan Belanja Berdasarkan Program, Kegiatan, dan Sub Kegiatan																				
Urusan	Bidang Urusan	Program	Kegiatan	Sub Kegiatan	Uraian	Sumber Dana	Lokasi	Jumlah										T+1		
								T-1	Tahun					Bertambah Berkurang						
									Sebelum				Setelah							
								Belanja Operasi	Belanja Modal	Belanja Tidak Terduga	Belanja Transfer	Jumlah	Belanja Operasi	Belanja Modal	Belanja Tidak Terduga	Belanja Transfer	Jumlah			
2.18.0.00.0.00.01.0000 - Dinas Penanaman Modal dan Pelayanan Terpadu Satu Pintu								Rp11.610.855.177	Rp707.765.522	Rp0	Rp0	Rp12.318.620.699	Rp11.610.855.177	Rp707.765.522	Rp0	Rp0	Rp12.318.620.699			Rp0
2					URUSAN PEMERINTAHAN WAJIB YANG TIDAK BERKAITAN DENGAN PELAYANAN DASAR			Rp11.610.855.177	Rp707.765.522	Rp0	Rp0	Rp12.318.620.699	Rp11.610.855.177	Rp707.765.522	Rp0	Rp0	Rp12.318.620.699			Rp0
2	18				URUSAN PEMERINTAHAN BIDANG PENANAMAN MODAL			Rp11.610.855.177	Rp707.765.522	Rp0	Rp0	Rp12.318.620.699	Rp11.610.855.177	Rp707.765.522	Rp0	Rp0	Rp12.318.620.699			Rp0
2	18	01			PROGRAM PENUNJANG URUSAN PEMERINTAHAN DAERAH KABUPATEN/KOTA			Rp8.543.463.427	Rp707.765.522	Rp0	Rp0	Rp9.251.228.949	Rp8.543.463.427	Rp707.765.522	Rp0	Rp0	Rp9.251.228.949			Rp0
2	18	01	2.01		Perencanaan, Penganggaran, dan Evaluasi Kinerja Perangkat Daerah			Rp55.132.116	Rp0	Rp0	Rp0	Rp55.132.116	Rp55.132.116	Rp0	Rp0	Rp0	Rp55.132.116			Rp0
2	18	01	2.01	0001	Penyusunan Dokumen Perencanaan Perangkat Daerah	PENDAPATAN ASLI DAERAH (PAD)	Kota Yogyakarta, Semua Kecamatan, Semua Kelurahan/Desa	Rp3.265.308	Rp0	Rp0	Rp0	Rp3.265.308	Rp3.265.308	Rp0	Rp0	Rp0	Rp3.265.308			Rp0
2	18	01	2.01	0002	Koordinasi dan Penyusunan Dokumen RKA-SKPD	PENDAPATAN ASLI DAERAH (PAD)	Kota Yogyakarta, Semua Kecamatan, Semua Kelurahan/Desa	Rp3.940.000	Rp0	Rp0	Rp0	Rp3.940.000	Rp3.940.000	Rp0	Rp0	Rp0	Rp3.940.000			Rp0
2	18	01	2.01	0003	Koordinasi dan Penyusunan Dokumen Perubahan RKA-SKPD	PENDAPATAN ASLI DAERAH (PAD)	Kota Yogyakarta, Semua Kecamatan, Semua Kelurahan/Desa	Rp3.425.000	Rp0	Rp0	Rp0	Rp3.425.000	Rp3.425.000	Rp0	Rp0	Rp0	Rp3.425.000			Rp0
2	18	01	2.01	0004	Koordinasi dan Penyusunan DPA-SKPD	PENDAPATAN ASLI DAERAH (PAD)	Kota Yogyakarta, Semua Kecamatan,	Rp35.419.000	Rp0	Rp0	Rp0	Rp35.419.000	Rp35.419.000	Rp0	Rp0	Rp0	Rp35.419.000			Rp0

Urusan	Bidang Urusan	Program	Kegiatan	Sub Kegiatan	Uraian	Sumber Dana	Lokasi	Jumlah										Bertambah Berkurang	T+1		
								T-1	Tahun												
									Sebelum					Setelah							
									Belanja Operasi	Belanja Modal	Belanja Tidak Terduga	Belanja Transfer	Jumlah	Belanja Operasi	Belanja Modal	Belanja Tidak Terduga	Belanja Transfer			Jumlah	
							Semua Kelurahan/Desa														
2	18	01	2.02	0006	Pengelolaan dan Penyiapan Bahan Tanggapan Pemeriksaan	PENDAPATAN ASLI DAERAH (PAD)	Kota Yogyakarta, Semua Kecamatan, Semua Kelurahan/Desa		Rp1.504.900	Rp0	Rp0	Rp0	Rp1.504.900	Rp1.504.900	Rp0	Rp0	Rp0	Rp0	Rp1.504.900		Rp0
2	18	01	2.02	0007	Koordinasi dan Penyusunan Laporan Keuangan Bulanan/ Triwulanan/ Semesteran SKPD	PENDAPATAN ASLI DAERAH (PAD)	Kota Yogyakarta, Semua Kecamatan, Semua Kelurahan/Desa		Rp5.770.200	Rp0	Rp0	Rp0	Rp5.770.200	Rp5.770.200	Rp0	Rp0	Rp0	Rp0	Rp5.770.200		Rp0
2	18	01	2.02	0008	Penyusunan Pelaporan dan Analisis Prognosis Realisasi Anggaran	PENDAPATAN ASLI DAERAH (PAD)	Kota Yogyakarta, Semua Kecamatan, Semua Kelurahan/Desa		Rp3.719.800	Rp0	Rp0	Rp0	Rp3.719.800	Rp3.719.800	Rp0	Rp0	Rp0	Rp0	Rp3.719.800		Rp0
2	18	01	2.03		Administrasi Barang Milik Daerah pada Perangkat Daerah				Rp19.775.600	Rp0	Rp0	Rp0	Rp19.775.600	Rp19.775.600	Rp0	Rp0	Rp0	Rp0	Rp19.775.600		Rp0
2	18	01	2.03	0001	Penyusunan Perencanaan Kebutuhan Barang Milik Daerah SKPD	PENDAPATAN ASLI DAERAH (PAD)	Kota Yogyakarta, Semua Kecamatan, Semua Kelurahan/Desa		Rp3.583.300	Rp0	Rp0	Rp0	Rp3.583.300	Rp3.583.300	Rp0	Rp0	Rp0	Rp0	Rp3.583.300		Rp0
2	18	01	2.03	0002	Pengamanan Barang Milik Daerah SKPD	PENDAPATAN ASLI DAERAH (PAD)	Kota Yogyakarta, Semua Kecamatan, Semua Kelurahan/Desa		Rp4.494.500	Rp0	Rp0	Rp0	Rp4.494.500	Rp4.494.500	Rp0	Rp0	Rp0	Rp0	Rp4.494.500		Rp0
2	18	01	2.03	0003	Koordinasi dan Penilaian Barang Milik Daerah SKPD	PENDAPATAN ASLI DAERAH (PAD)	Kota Yogyakarta, Semua Kecamatan, Semua Kelurahan/Desa		Rp2.886.800	Rp0	Rp0	Rp0	Rp2.886.800	Rp2.886.800	Rp0	Rp0	Rp0	Rp0	Rp2.886.800		Rp0
2	18	01	2.03	0005	Rekonsiliasi dan Penyusunan Laporan Barang Milik Daerah pada SKPD	PENDAPATAN ASLI DAERAH (PAD)	Kota Yogyakarta, Semua Kecamatan,		Rp3.069.500	Rp0	Rp0	Rp0	Rp3.069.500	Rp3.069.500	Rp0	Rp0	Rp0	Rp0	Rp3.069.500		Rp0

Urusan	Bidang Urusan	Program	Kegiatan	Sub Kegiatan	Uraian	Sumber Dana	Lokasi	Jumlah										Bertambah Berkurang	T+1	
								T-1	Tahun											
									Sebelum					Setelah						
									Belanja Operasi	Belanja Modal	Belanja Tidak Terduga	Belanja Transfer	Jumlah	Belanja Operasi	Belanja Modal	Belanja Tidak Terduga	Belanja Transfer			Jumlah
2	18	01	2.08	0004	Penyediaan Jasa Pelayanan Umum Kantor	PENDAPATAN ASLI DAERAH (PAD)	Kota Yogyakarta, Semua Kecamatan, Semua Kelurahan/Desa	Rp1.228.583.086	Rp0	Rp0	Rp0	Rp1.228.583.086	Rp1.228.583.086	Rp0	Rp0	Rp0	Rp1.228.583.086	Rp0		
2	18	01	2.09		Pemeliharaan Barang Milik Daerah Penunjang Urusan Pemerintahan Daerah			Rp1.221.856.609	Rp0	Rp0	Rp0	Rp1.221.856.609	Rp1.221.856.609	Rp0	Rp0	Rp0	Rp1.221.856.609	Rp0		
2	18	01	2.09	0001	Penyediaan Jasa Pemeliharaan, Biaya Pemeliharaan, dan Pajak Kendaraan Perorangan Dinas atau Kendaraan Dinas Jabatan	PENDAPATAN ASLI DAERAH (PAD)	Kota Yogyakarta, Semua Kecamatan, Semua Kelurahan/Desa	Rp217.985.000	Rp0	Rp0	Rp0	Rp217.985.000	Rp217.985.000	Rp0	Rp0	Rp0	Rp217.985.000	Rp0		
2	18	01	2.09	0002	Penyediaan Jasa Pemeliharaan, Biaya Pemeliharaan, Pajak dan Perizinan Kendaraan Dinas Operasional atau Lapangan	PENDAPATAN ASLI DAERAH (PAD)	Kota Yogyakarta, Semua Kecamatan, Semua Kelurahan/Desa	Rp7.500.000	Rp0	Rp0	Rp0	Rp7.500.000	Rp7.500.000	Rp0	Rp0	Rp0	Rp7.500.000	Rp0		
2	18	01	2.09	0006	Pemeliharaan Peralatan dan Mesin Lainnya	PENDAPATAN ASLI DAERAH (PAD)	Kota Yogyakarta, Semua Kecamatan, Semua Kelurahan/Desa	Rp197.145.200	Rp0	Rp0	Rp0	Rp197.145.200	Rp197.145.200	Rp0	Rp0	Rp0	Rp197.145.200	Rp0		
2	18	01	2.09	0009	Pemeliharaan/Rehabilitasi Gedung Kantor dan Bangunan Lainnya	PENDAPATAN ASLI DAERAH (PAD)	Kota Yogyakarta, Semua Kecamatan, Semua Kelurahan/Desa	Rp799.226.409	Rp0	Rp0	Rp0	Rp799.226.409	Rp799.226.409	Rp0	Rp0	Rp0	Rp799.226.409	Rp0		
2	18	02			PROGRAM PENGEMBANGAN IKLIM PENANAMAN MODAL			Rp1.354.292.250	Rp0	Rp0	Rp0	Rp1.354.292.250	Rp1.354.292.250	Rp0	Rp0	Rp0	Rp1.354.292.250	Rp0		
2	18	02	2.01		Penetapan Pemberian Fasilitas/Insentif Dibidang Penanaman Modal yang Menjadi Kewenangan Daerah Kabupaten/Kota			Rp563.328.250	Rp0	Rp0	Rp0	Rp563.328.250	Rp563.328.250	Rp0	Rp0	Rp0	Rp563.328.250	Rp0		
2	18	02	2.01	0001	Penetapan Kebijakan Daerah Mengenai Pemberian Fasilitas/Insentif dan Kemudahan Penanaman Modal	PENDAPATAN ASLI DAERAH (PAD)	Kota Yogyakarta, Semua Kecamatan, Semua Kelurahan/Desa	Rp563.328.250	Rp0	Rp0	Rp0	Rp563.328.250	Rp563.328.250	Rp0	Rp0	Rp0	Rp563.328.250	Rp0		
2	18	02	2.02		Pembuatan Peta Potensi Investasi Kabupaten/Kota			Rp790.964.000	Rp0	Rp0	Rp0	Rp790.964.000	Rp790.964.000	Rp0	Rp0	Rp0	Rp790.964.000	Rp0		


Urusan	Bidang Urusan	Program	Kegiatan	Sub Kegiatan	Uraian	Sumber Dana	Lokasi	Jumlah										Bertambah Berkurang	T+1	
								Tahun												
								Sebelum					Setelah							
								Belanja Operasi	Belanja Modal	Belanja Tidak Terduga	Belanja Transfer	Jumlah	Belanja Operasi	Belanja Modal	Belanja Tidak Terduga	Belanja Transfer	Jumlah			
2	18	02	2.02	0004	Penyusunan Peta Potensi Investasi Kabupaten/Kota	PENDAPATAN ASLI DAERAH (PAD)	Kota Yogyakarta, Semua Kecamatan, Semua Kelurahan/Desa		Rp790.964.000	Rp0	Rp0	Rp0	Rp790.964.000	Rp790.964.000	Rp0	Rp0	Rp0	Rp790.964.000		Rp0
2	18	04			PROGRAM PELAYANAN PENANAMAN MODAL			Rp765.366.000	Rp0	Rp0	Rp0	Rp765.366.000	Rp765.366.000	Rp0	Rp0	Rp0	Rp765.366.000		Rp0	
2	18	04	2.01		Pelayanan Perizinan dan Non Perizinan Secara Terpadu Satu Pintu dibidang Penanaman Modal yang Menjadi Kewenangan Daerah Kabupaten/ Kota			Rp765.366.000	Rp0	Rp0	Rp0	Rp765.366.000	Rp765.366.000	Rp0	Rp0	Rp0	Rp765.366.000		Rp0	
2	18	04	2.01	0006	Penyediaan Pelayanan Perizinan Berusaha melalui Sistem Perizinan Berusaha Berbasis Risiko Terintegrasi secara Elektronik	PENDAPATAN ASLI DAERAH (PAD)	Kota Yogyakarta, Semua Kecamatan, Semua Kelurahan/Desa		Rp576.440.000	Rp0	Rp0	Rp0	Rp576.440.000	Rp576.440.000	Rp0	Rp0	Rp0	Rp576.440.000		Rp0
2	18	04	2.01	0007	Penyediaan dan pengelolaan Layanan konsultasi perizinan berusaha berbasis risiko	PENDAPATAN ASLI DAERAH (PAD)	Kota Yogyakarta, Semua Kecamatan, Semua Kelurahan/Desa		Rp117.812.000	Rp0	Rp0	Rp0	Rp117.812.000	Rp117.812.000	Rp0	Rp0	Rp0	Rp117.812.000		Rp0
2	18	04	2.01	0008	Pemantauan, analisis, evaluasi, dan pelaporan di bidang perizinan berusaha berbasis risiko	PENDAPATAN ASLI DAERAH (PAD)	Kota Yogyakarta, Semua Kecamatan, Semua Kelurahan/Desa		Rp71.114.000	Rp0	Rp0	Rp0	Rp71.114.000	Rp71.114.000	Rp0	Rp0	Rp0	Rp71.114.000		Rp0
2	18	05			PROGRAM PENGENDALIAN PELAKSANAAN PENANAMAN MODAL			Rp629.968.800	Rp0	Rp0	Rp0	Rp629.968.800	Rp629.968.800	Rp0	Rp0	Rp0	Rp629.968.800		Rp0	
2	18	05	2.01		Pengendalian Pelaksanaan Penanaman Modal yang Menjadi Kewenangan Daerah Kabupaten/Kota			Rp629.968.800	Rp0	Rp0	Rp0	Rp629.968.800	Rp629.968.800	Rp0	Rp0	Rp0	Rp629.968.800		Rp0	
2	18	05	2.01	0004	Penyelesaian Permasalahan dan Hambatan yang dihadapi Pelaku Usaha dalam merealisasikan Kegiatan Usahanya	DAK Non Fisik- Fasilitas Penanaman Modal	Kota Yogyakarta, Semua Kecamatan, Semua Kelurahan/Desa		Rp60.072.000	Rp0	Rp0	Rp0	Rp60.072.000	Rp60.072.000	Rp0	Rp0	Rp0	Rp60.072.000		Rp0
2	18	05	2.01	0005	Bimbingan Teknis kepada Pelaku Usaha	DAK Non Fisik- Fasilitas Penanaman Modal;	Kota Yogyakarta, Semua Kecamatan,		Rp353.255.000	Rp0	Rp0	Rp0	Rp353.255.000	Rp353.255.000	Rp0	Rp0	Rp0	Rp353.255.000		Rp0

Urusan	Bidang Urusan	Program	Kegiatan	Sub Kegiatan	Uraian	Sumber Dana	Lokasi	Jumlah										Bertambah Berkurang	T+1		
								Tahun													
								Sebelum					Setelah								
								Belanja Operasi	Belanja Modal	Belanja Tidak Terduga	Belanja Transfer	Jumlah	Belanja Operasi	Belanja Modal	Belanja Tidak Terduga	Belanja Transfer	Jumlah				
					PENDAPATAN ASLI DAERAH (PAD)	Semua Kelurahan/Desa															
2	18	05	2.01	0006	Pengawasan Penanaman Modal	DAK Non Fisik-Fasilitas Penanaman Modal; PENDAPATAN ASLI DAERAH (PAD)	Kota Yogyakarta, Semua Kecamatan, Semua Kelurahan/Desa		Rp216.641.800	Rp0	Rp0	Rp0	Rp216.641.800	Rp216.641.800	Rp0	Rp0	Rp0	Rp0	Rp216.641.800		Rp0
2	18	06			PROGRAM PENGELOLAAN DATA DAN SISTEM INFORMASI PENANAMAN MODAL				Rp317.764.700	Rp0	Rp0	Rp0	Rp317.764.700	Rp317.764.700	Rp0	Rp0	Rp0	Rp0	Rp317.764.700		Rp0
2	18	06	2.01		Pengelolaan Data dan Informasi Perizinan dan Non Perizinan yang Terintegrasi pada Tingkat Daerah Kabupaten/Kota				Rp317.764.700	Rp0	Rp0	Rp0	Rp317.764.700	Rp317.764.700	Rp0	Rp0	Rp0	Rp0	Rp317.764.700		Rp0
2	18	06	2.01	0002	Pengolahan, Penyajian dan Pemanfaatan Data dan Informasi Perizinan Berbasis Sistem Pelayanan Perizinan Berusaha Terintegrasi secara Elektronik	PENDAPATAN ASLI DAERAH (PAD)	Kota Yogyakarta, Semua Kecamatan, Semua Kelurahan/Desa		Rp317.764.700	Rp0	Rp0	Rp0	Rp317.764.700	Rp317.764.700	Rp0	Rp0	Rp0	Rp0	Rp317.764.700		Rp0

Rencana Realisasi Belanja per Bulan* (Rp)	
Januari	Rp587.198.267
Februari	Rp1.005.008.035
Maret	Rp1.765.173.914
April	Rp1.321.562.950
Mei	Rp1.935.406.299
Juni	Rp1.235.251.264
Juli	Rp1.469.649.771
Agustus	Rp879.840.617
September	Rp609.650.515
Oktober	Rp503.828.715
November	Rp330.308.721
Desember	Rp675.741.831
Jumlah	Rp12.318.620.698

Yogyakarta, Tanggal 22 April 2024


KEPALA DINAS PENANAMAN MODAL DAN PELAYANAN TERPADU SATU PINTU



BUDI SANTOSA, S.STP, M.Si.
NIP. 19720914193031004

Mengesahkan,
PPKD

WASESA, S.H.
NIP. 196405061993031009

Tim Anggaran Pemerintah Daerah				
No.	Nama	NIP	Jabatan	Tanda Tangan
1.	Wasesa, S.H.	196405061993031009	Pit. Kepala BPKAD	
2.	Agus Tri Haryono, S.T., M.T.	197203061996031004	Kepala BAPPEDA	
3.	Umi Akhsanti, M.T.	197209261998032007	Kepala Bagian Administrasi Pembangunan	
4.	Ristyawati, S.T., M.Eng.	197910222005012010	Kepala Bagian Organisasi	

*) Sesuai periodisasi SPD

DOKUMEN PELAKSANAAN ANGGARAN SATUAN KERJA PERANGKAT DAERAH			FORMULIR DPPA RINCIAN BELANJA SKPD	
Kota Yogyakarta TAHUN ANGGARAN 2024				
Nomor DPPA : DPPA/A.1/2.18.0.00.0.00.01.0000/001/2024				
Urusan Pemerintahan	: 2 - URUSAN PEMERINTAHAN WAJIB YANG TIDAK BERKAITAN DENGAN PELAYANAN DASAR			
Bidang Urusan	: 2.18 - URUSAN PEMERINTAHAN BIDANG PENANAMAN MODAL			
Program	: 2.18.01 - PROGRAM PENUNJANG URUSAN PEMERINTAHAN DAERAH KABUPATEN/KOTA			
Kegiatan	: 2.18.01.2.02 - ADMINISTRASI KEUANGAN PERANGKAT DAERAH			
Organisasi	: 2.18.0.00.0.00.01.0000 - Dinas Penanaman Modal dan Pelayanan Terpadu Satu Pintu			
Unit	: 2.18.0.00.0.00.01.0000 - Dinas Penanaman Modal dan Pelayanan Terpadu Satu Pintu			
Alokasi Tahun -1	: Rp0			
Alokasi Tahun	: Rp5.162.622.000			
Alokasi Tahun + 1	: Rp6.512.062.960			
Indikator dan Tolak Ukur Kinerja Kegiatan				
Indikator	Sebelum		Setelah	
	Tolak Ukur Kerja	Target Kinerja	Tolak Ukur Kerja	Target Kinerja
Capaian Kegiatan	Hasil penilaian SAKIP oleh Inspektorat untuk Dinas Penanaman Modal dan Pelayanan Terpadu Satu Pintu	A Nilai	Hasil penilaian SAKIP oleh Inspektorat untuk Dinas Penanaman Modal dan Pelayanan Terpadu Satu Pintu	A Nilai
Masukan	Dana Yang Dibutuhkan	Rp5.162.622.000	Dana Yang Dibutuhkan	Rp5.162.622.000
Keluaran	Jumlah Orang yang Menerima Gaji dan Tunjangan ASN	38.00 Orang/bulan	Jumlah Orang yang Menerima Gaji dan Tunjangan ASN	38.00 Orang/bulan
Hasil	Jumlah Laporan Administrasi Keuangan Perangkat Daerah Selesai	51 Laporan	Jumlah Laporan Administrasi Keuangan Perangkat Daerah Selesai	51 Laporan
Sub Kegiatan	: 2.18.01.2.02.0001 - Penyediaan Gaji dan Tunjangan ASN			
Sumber Pendanaan	: PENDAPATAN ASLI DAERAH (PAD)			
Lokasi	: Kota Yogyakarta, Semua Kecamatan, Semua Kelurahan			
Keluaran Sub Kegiatan	: Jumlah Orang yang Menerima Gaji dan Tunjangan ASN			
Waktu Pelaksanaan	: Mulai Januari Sampai Desember			
Keterangan	:			

Kode Rekening	Uraian	Rincian Perhitungan										Bertambah Berkurang (Rp)
		Sebelum					Setelah					
		Koefisien / Volume	Satuan	Harga	PPN	Jumlah	Koefisien / Volume	Satuan	Harga	PPN	Jumlah	
5	BELANJA DAERAH					Rp5.162.622.000					Rp5.162.622.000	Rp0
5.1	BELANJA OPERASI					Rp5.162.622.000					Rp5.162.622.000	Rp0
5.1.01	Belanja Pegawai					Rp5.162.622.000					Rp5.162.622.000	Rp0
5.1.01.01	Belanja Gaji dan Tunjangan ASN					Rp2.212.218.000					Rp2.212.218.000	Rp0
5.1.01.01.01	Belanja Gaji Pokok ASN					Rp1.571.680.519					Rp1.478.680.519	(Rp93.000.000)
5.1.01.01.01.0001	Belanja Gaji Pokok PNS					Rp1.452.264.001					Rp1.362.264.001	(Rp90.000.000)
	[#] Laporan Gaji dan Tunjangan ASN Sumber Dana: PENDAPATAN ASLI DAERAH (PAD)					Rp1.452.264.001					Rp1.362.264.001	(Rp90.000.000)
	[-] Belanja Gaji Pokok PNS					Rp1.311.891.600					Rp1.311.891.600	Rp0
	[-] belanja gaji pokok PNS (accres)					Rp32.797.290					Rp32.797.290	Rp0
	Belanja Gaji Pokok PNS	0.025 Persen	Persen	Rp1.311.891.600	0%	Rp32.797.290	0.025 Persen	Persen	Rp1.311.891.600	0%	Rp32.797.290	Rp0
	Belanja Gaji Pokok PNS	12 Bulan	Bulan	Rp109.324.300	0%	Rp1.311.891.600	12 Bulan	Bulan	Rp109.324.300	0%	Rp1.311.891.600	Rp0
	[-] Belanja Gaji Pokok PNS Tambahan 8%					Rp107.575.111					Rp17.575.111	(Rp90.000.000)
	Belanja Gaji Pokok PNS	1 Tahun	Tahun	Rp107.575.111	0%	Rp107.575.111	1 Tahun	Tahun	Rp17.575.111	0%	Rp17.575.111	(Rp90.000.000)
5.1.01.01.01.0002	Belanja Gaji Pokok PPPK					Rp119.416.518					Rp116.416.518	(Rp3.000.000)
	[#] Laporan Gaji dan Tunjangan ASN Sumber Dana: PENDAPATAN ASLI DAERAH (PAD)					Rp119.416.518					Rp116.416.518	(Rp3.000.000)
	[-] belanja gaji pokok PPPK					Rp107.874.000					Rp107.874.000	Rp0
	[-] belanja gaji pokok PPPK (accres)					Rp2.696.850					Rp2.696.850	Rp0
	Belanja Gaji Pokok PPPK	0.025 Persen	Persen	Rp107.874.000	0%	Rp2.696.850	0.025 Persen	Persen	Rp107.874.000	0%	Rp2.696.850	Rp0
	Belanja Gaji Pokok PPPK	12 Bulan	Bulan	Rp8.989.500	0%	Rp107.874.000	12 Bulan	Bulan	Rp8.989.500	0%	Rp107.874.000	Rp0
	[-] Belanja Gaji Pokok PPPK Tambahan 8%					Rp8.845.668					Rp5.845.668	(Rp3.000.000)

Kode Rekening	Uraian	Rincian Perhitungan										Bertambah Berkurang (Rp)
		Sebelum					Setelah					
		Koefisien / Volume	Satuan	Harga	PPN	Jumlah	Koefisien / Volume	Satuan	Harga	PPN	Jumlah	
	Belanja Gaji Pokok PPPK	1 Tahun	Tahun	Rp8.845.668	0%	Rp8.845.668	1 Tahun	Tahun	Rp5.845.668	0%	Rp5.845.668	(Rp3.000.000)
5.1.01.01.02	Belanja Tunjangan Keluarga ASN					Rp152.258.256					Rp147.258.256	(Rp5.000.000)
5.1.01.01.02.0001	Belanja Tunjangan Keluarga PNS					Rp135.539.945					Rp130.539.945	(Rp5.000.000)
	[#] Laporan Gaji dan Tunjangan ASN Sumber Dana: PENDAPATAN ASLI DAERAH (PAD)					Rp135.539.945					Rp130.539.945	(Rp5.000.000)
	[-] belanja tunjangan keluarga pengangkatan jab fung/struktural					Rp8.643.473					Rp8.643.473	Rp0
	Belanja Tunjangan Keluarga PNS	1 Kali	Kali	Rp8.643.473	0%	Rp8.643.473	1 Kali	Kali	Rp8.643.473	0%	Rp8.643.473	Rp0
	[-] belanja tunjangan keluarga PNS					Rp114.630.960					Rp114.630.960	Rp0
	[-] belanja tunjangan keluarga PNS (accres)					Rp2.865.774					Rp2.865.774	Rp0
	Belanja Tunjangan Keluarga PNS	0.025 Persen	Persen	Rp114.630.960	0%	Rp2.865.774	0.025 Persen	Persen	Rp114.630.960	0%	Rp2.865.774	Rp0
	Belanja Tunjangan Keluarga PNS	12 Bulan	Bulan	Rp9.552.580	0%	Rp114.630.960	12 Bulan	Bulan	Rp9.552.580	0%	Rp114.630.960	Rp0
	[-] belanja tunjangan keluarga PNS Tambahan 8%					Rp9.399.738					Rp4.399.738	(Rp5.000.000)
	Belanja Tunjangan Keluarga PNS	1 Tahun	Tahun	Rp9.399.738	0%	Rp9.399.738	1 Tahun	Tahun	Rp4.399.738	0%	Rp4.399.738	(Rp5.000.000)
5.1.01.01.02.0002	Belanja Tunjangan Keluarga PPPK					Rp16.718.311					Rp16.718.311	Rp0
	[#] Laporan Gaji dan Tunjangan ASN Sumber Dana: PENDAPATAN ASLI DAERAH (PAD)					Rp16.718.311					Rp16.718.311	Rp0
	[-] belanja tunjangan keluarga PPPK					Rp15.102.360					Rp15.102.360	Rp0
	[-] belanja tunjangan keluarga PPPK (accres)					Rp377.558					Rp377.558	Rp0
	Belanja Tunjangan Keluarga PPPK	0.0249999337851 Persen	Persen	Rp15.102.360	0%	Rp377.558	0.0249999337851 Persen	Persen	Rp15.102.360	0%	Rp377.558	Rp0

Kode Rekening	Uraian	Rincian Perhitungan										Bertambah Berkurang (Rp)	
		Sebelum					Setelah						
		Koefisien / Volume	Satuan	Harga	PPN	Jumlah	Koefisien / Volume	Satuan	Harga	PPN	Jumlah		
	Belanja Tunjangan Keluarga PPPK	12 Bulan	Bulan	Rp1.258.530	0%	Rp15.102.360	12 Bulan	Bulan	Rp1.258.530	0%	Rp15.102.360	Rp0	
	[-] belanja tunjangan keluarga PPPK tambahan 8%					Rp1.238.393						Rp1.238.393	Rp0
	Belanja Tunjangan Keluarga PPPK	1 Tahun	Tahun	Rp1.238.393	0%	Rp1.238.393	1 Tahun	Tahun	Rp1.238.393	0%	Rp1.238.393	Rp0	
5.1.01.01.03	Belanja Tunjangan Jabatan ASN					Rp50.811.300						Rp160.811.300	Rp110.000.000
5.1.01.01.03.0001	Belanja Tunjangan Jabatan PNS					Rp50.811.300						Rp160.811.300	Rp110.000.000
	[#] Laporan Gaji dan Tunjangan ASN Sumber Dana: PENDAPATAN ASLI DAERAH (PAD)					Rp50.811.300						Rp160.811.300	Rp110.000.000
	[-] belanja tunjangan jabatan PNS					Rp45.900.000						Rp45.900.000	Rp0
	[-] belanja tunjangan jabatan PNS (accres)					Rp1.147.500						Rp1.147.500	Rp0
	Belanja Tunjangan Jabatan PNS	0.025 Persen	Persen	Rp45.900.000	0%	Rp1.147.500	0.025 Persen	Persen	Rp45.900.000	0%	Rp1.147.500	Rp0	
	Belanja Tunjangan Jabatan PNS	12 Bulan	Bulan	Rp3.825.000	0%	Rp45.900.000	12 Bulan	Bulan	Rp3.825.000	0%	Rp45.900.000	Rp0	
	[-] belanja tunjangan jabatan PNS Tambahan 8%					Rp3.763.800						Rp113.763.800	Rp110.000.000
	Belanja Tunjangan Jabatan PNS	1 Tahun	Tahun	Rp3.763.800	0%	Rp3.763.800	1 Tahun	Tahun	Rp113.763.800	0%	Rp113.763.800	Rp110.000.000	
5.1.01.01.04	Belanja Tunjangan Fungsional ASN					Rp50.455.440						Rp45.455.440	(Rp5.000.000)
5.1.01.01.04.0001	Belanja Tunjangan Fungsional PNS					Rp50.455.440						Rp45.455.440	(Rp5.000.000)
	[#] Laporan Gaji dan Tunjangan ASN Sumber Dana: PENDAPATAN ASLI DAERAH (PAD)					Rp50.455.440						Rp45.455.440	(Rp5.000.000)
	[-] belanja tunjangan fungsional PNS					Rp31.920.000						Rp31.920.000	Rp0
	[-] belanja tunjangan fungsional PNS (accres)					Rp798.000						Rp798.000	Rp0

Kode Rekening	Uraian	Rincian Perhitungan										Bertambah Berkurang (Rp)	
		Sebelum					Setelah						
		Koefisien / Volume	Satuan	Harga	PPN	Jumlah	Koefisien / Volume	Satuan	Harga	PPN	Jumlah		
	Belanja Tunjangan Fungsional PNS	0.025 Persen	Persen	Rp31.920.000	0%	Rp798.000	0.025 Persen	Persen	Rp31.920.000	0%	Rp798.000	Rp0	
	Belanja Tunjangan Fungsional PNS	12 Bulan	Bulan	Rp2.660.000	0%	Rp31.920.000	12 Bulan	Bulan	Rp2.660.000	0%	Rp31.920.000	Rp0	
	[-] belanja tunjangan fungsional PNS Tambahan 8%					Rp2.617.440						Rp2.617.440	Rp0
	Belanja Tunjangan Fungsional PNS	1 Tahun	Tahun	Rp2.617.440	0%	Rp2.617.440	1 Tahun	Tahun	Rp2.617.440	0%	Rp2.617.440	Rp0	
	[-] Belanja Tunjangan Pengangkatan Jabatan Fungsional/Struktural					Rp15.120.000						Rp10.120.000	(Rp5.000.000)
	Belanja Tunjangan Fungsional PNS	1 Kali	Kali	Rp15.120.000	0%	Rp15.120.000	1 Kali	Kali	Rp10.120.000	0%	Rp10.120.000	(Rp5.000.000)	
5.1.01.01.05	Belanja Tunjangan Fungsional Umum ASN					Rp73.659.780						Rp68.659.780	(Rp5.000.000)
5.1.01.01.05.0001	Belanja Tunjangan Fungsional Umum PNS					Rp66.287.160						Rp61.287.160	(Rp5.000.000)
	[#] Laporan Gaji dan Tunjangan ASN Sumber Dana: PENDAPATAN ASLI DAERAH (PAD)					Rp66.287.160						Rp61.287.160	(Rp5.000.000)
	[-] belanja tunjangan fungsional umum PNS					Rp59.880.000						Rp55.080.000	(Rp4.800.000)
	[-] belanja tunjangan fungsional umum PNS (accres)					Rp1.497.000						Rp1.377.000	(Rp120.000)
	Belanja Tunjangan Fungsional Umum PNS	0.025 %	%	Rp59.880.000	0%	Rp1.497.000	0.025 %	%	Rp55.080.000	0%	Rp1.377.000	(Rp120.000)	
	Belanja Tunjangan Fungsional Umum PNS	12 Bulan	Bulan	Rp4.990.000	0%	Rp59.880.000	12 Bulan	Bulan	Rp4.590.000	0%	Rp55.080.000	(Rp4.800.000)	
	[-] belanja tunjangan fungsional umum PNS Tambahan 8%					Rp4.910.160						Rp4.830.160	(Rp80.000)
	Belanja Tunjangan Fungsional Umum PNS	1 Tahun	Tahun	Rp4.910.160	0%	Rp4.910.160	1 Tahun	Tahun	Rp4.830.160	0%	Rp4.830.160	(Rp80.000)	
5.1.01.01.05.0002	Belanja Tunjangan Fungsional Umum PPPK					Rp7.372.620						Rp7.372.620	Rp0
	[#] Laporan Gaji dan Tunjangan ASN Sumber Dana: PENDAPATAN ASLI DAERAH (PAD)					Rp7.372.620						Rp7.372.620	Rp0

Kode Rekening	Uraian	Rincian Perhitungan										Bertambah Berkurang (Rp)
		Sebelum					Setelah					
		Koefisien / Volume	Satuan	Harga	PPN	Jumlah	Koefisien / Volume	Satuan	Harga	PPN	Jumlah	
	[-] belanja tunjangan fungsional umum PPPK					Rp6.660.000					Rp6.660.000	Rp0
	[-] belanja tunjangan fungsional umum PPPK (accres)					Rp166.500					Rp166.500	Rp0
	Belanja Tunjangan Fungsional Umum PPPK	0.025 %	%	Rp6.660.000	0%	Rp166.500	0.025 %	%	Rp6.660.000	0%	Rp166.500	Rp0
	Belanja Tunjangan Fungsional Umum PPPK	12 Bulan	Bulan	Rp555.000	0%	Rp6.660.000	12 Bulan	Bulan	Rp555.000	0%	Rp6.660.000	Rp0
	[-] Belanja Tunjangan Fungsional Umum PPPK Tambahan 8%					Rp546.120					Rp546.120	Rp0
	Belanja Tunjangan Fungsional Umum PPPK	1 Tahun	Tahun	Rp546.120	0%	Rp546.120	1 Tahun	Tahun	Rp546.120	0%	Rp546.120	Rp0
5.1.01.01.06	Belanja Tunjangan Beras ASN					Rp96.208.666					Rp91.208.666	(Rp5.000.000)
5.1.01.01.06.0001	Belanja Tunjangan Beras PNS					Rp84.664.339					Rp79.664.339	(Rp5.000.000)
	[#] Laporan Gaji dan Tunjangan ASN Sumber Dana: PENDAPATAN ASLI DAERAH (PAD)					Rp84.664.339					Rp79.664.339	(Rp5.000.000)
	[-] belanja tunjangan beras pengangkatan jabatan fungsional/struktural					Rp1.929.993					Rp1.929.993	Rp0
	Belanja Tunjangan Beras PNS	1 Kali	Kali	Rp1.929.993	0%	Rp1.929.993	1 Kali	Kali	Rp1.929.993	0%	Rp1.929.993	Rp0
	[-] belanja tunjangan beras PNS					Rp74.737.440					Rp74.737.440	Rp0
	[-] belanja tunjangan beras PNS (accres)					Rp1.868.436					Rp1.868.436	Rp0
	Belanja Tunjangan Beras PNS	0.025 %	%	Rp74.737.440	0%	Rp1.868.436	0.025 %	%	Rp74.737.440	0%	Rp1.868.436	Rp0
	Belanja Tunjangan Beras PNS	12 Bulan	Bulan	Rp6.228.120	0%	Rp74.737.440	12 Bulan	Bulan	Rp6.228.120	0%	Rp74.737.440	Rp0
	[-] belanja tunjangan beras PNS Tambahan 8%					Rp6.128.470					Rp1.128.470	(Rp5.000.000)

Kode Rekening	Uraian	Rincian Perhitungan										Bertambah Berkurang (Rp)
		Sebelum					Setelah					
		Koefisien / Volume	Satuan	Harga	PPN	Jumlah	Koefisien / Volume	Satuan	Harga	PPN	Jumlah	
	Belanja Tunjangan Beras PNS	1 Tahun	Tahun	Rp6.128.470	0%	Rp6.128.470	1 Tahun	Tahun	Rp1.128.470	0%	Rp1.128.470	(Rp5.000.000)
5.1.01.01.06.0002	Belanja Tunjangan Beras PPPK					Rp11.544.327					Rp11.544.327	Rp0
	[#] Laporan Gaji dan Tunjangan ASN Sumber Dana: PENDAPATAN ASLI DAERAH (PAD)					Rp11.544.327					Rp11.544.327	Rp0
	[-] belanja tunjangan beras PPPK					Rp10.428.480					Rp10.428.480	Rp0
	[-] belanja tunjangan beras PPPK (accres)					Rp260.712					Rp260.712	Rp0
	Belanja Tunjangan Beras PPPK	0.025 %	%	Rp10.428.480	0%	Rp260.712	0.025 %	%	Rp10.428.480	0%	Rp260.712	Rp0
	Belanja Tunjangan Beras PPPK	12 Bulan	Bulan	Rp869.040	0%	Rp10.428.480	12 Bulan	Bulan	Rp869.040	0%	Rp10.428.480	Rp0
	[-] belanja tunjangan beras PPPK tambahan 8%					Rp855.135					Rp855.135	Rp0
	Belanja Tunjangan Beras PPPK	1 Tahun	Tahun	Rp855.135	0%	Rp855.135	1 Tahun	Tahun	Rp855.135	0%	Rp855.135	Rp0
5.1.01.01.07	Belanja Tunjangan PPh/Tunjangan Khusus ASN					Rp25.006.838					Rp53.006.838	Rp28.000.000
5.1.01.01.07.0001	Belanja Tunjangan PPh/Tunjangan Khusus PNS					Rp24.666.545					Rp49.666.545	Rp25.000.000
	[#] Laporan Gaji dan Tunjangan ASN Sumber Dana: PENDAPATAN ASLI DAERAH (PAD)					Rp24.666.545					Rp49.666.545	Rp25.000.000
	[-] belanja iuran tunjangan PPh/Tunjangan khusus PNS					Rp20.857.014					Rp20.857.014	Rp0
	Belanja Tunjangan PPh/Tunjangan Khusus PNS	1 Kali	Kali	Rp20.857.014	0%	Rp20.857.014	1 Kali	Kali	Rp20.857.014	0%	Rp20.857.014	Rp0
	[-] belanja tunjangan PPh/Tunjangan khusus PNS					Rp3.441.312					Rp3.441.312	Rp0
	[-] belanja tunjangan PPh/Tunjangan khusus PNS (accres)					Rp86.032					Rp86.032	Rp0
	Belanja Tunjangan PPh/Tunjangan Khusus	0.02499976753 %	%	Rp3.441.312	0%	Rp86.032	0.02499976753 %	%	Rp3.441.312	0%	Rp86.032	Rp0

Kode Rekening	Uraian	Rincian Perhitungan										Bertambah Berkurang (Rp)	
		Sebelum					Setelah						
		Koefisien / Volume	Satuan	Harga	PPN	Jumlah	Koefisien / Volume	Satuan	Harga	PPN	Jumlah		
	PNS												
	Belanja Tunjangan PPh/Tunjangan Khusus PNS	12 Bulan	Bulan	Rp286.776	0%	Rp3.441.312	12 Bulan	Bulan	Rp286.776	0%	Rp3.441.312		Rp0
	[-] belanja tunjangan PPh/Tunjangan khusus PNS Tambahan 8%					Rp282.187						Rp25.282.187	Rp25.000.000
	Belanja Tunjangan PPh/Tunjangan Khusus PNS	1 Tahun	Tahun	Rp282.187	0%	Rp282.187	1 Tahun	Tahun	Rp25.282.187	0%	Rp25.282.187		Rp25.000.000
5.1.01.01.07.0002	Belanja Tunjangan PPh/Tunjangan Khusus PPPK					Rp340.293						Rp3.340.293	Rp3.000.000
	[#] Laporan Gaji dan Tunjangan ASN Sumber Dana: PENDAPATAN ASLI DAERAH (PAD)					Rp340.293						Rp3.340.293	Rp3.000.000
	[-] belanja tunjangan PPh/Tunjangan Khusus PPPK					Rp340.293						Rp3.340.293	Rp3.000.000
	Belanja Tunjangan PPh/Tunjangan Khusus PPPK	1 Kali	Kali	Rp340.293	0%	Rp340.293	1 Kali	Kali	Rp3.340.293	0%	Rp3.340.293		Rp3.000.000
5.1.01.01.08	Belanja Pembulatan Gaji ASN					Rp108.779						Rp108.779	Rp0
5.1.01.01.08.0001	Belanja Pembulatan Gaji PNS					Rp100.483						Rp100.483	Rp0
	[#] Laporan Gaji dan Tunjangan ASN Sumber Dana: PENDAPATAN ASLI DAERAH (PAD)					Rp100.483						Rp100.483	Rp0
	[-] belanja pembulatan gaji pengangkatan jabatan fungsional/struktural					Rp76.998						Rp76.998	Rp0
	Belanja Pembulatan Gaji PNS	1 Kali	Kali	Rp76.998	0%	Rp76.998	1 Kali	Kali	Rp76.998	0%	Rp76.998		Rp0
	[-] belanja pembulatan gaji PNS					Rp21.216						Rp21.216	Rp0
	[-] belanja pembulatan gaji PNS (accres)					Rp530						Rp530	Rp0
	Belanja Pembulatan Gaji PNS	0.0249811463 %	%	Rp21.216	0%	Rp530	0.0249811463 %	%	Rp21.216	0%	Rp530		Rp0

Kode Rekening	Uraian	Rincian Perhitungan										Bertambah Berkurang (Rp)	
		Sebelum					Setelah						
		Koefisien / Volume	Satuan	Harga	PPN	Jumlah	Koefisien / Volume	Satuan	Harga	PPN	Jumlah		
	Belanja Pembulatan Gaji PNS	12 Bulan	Bulan	Rp1.768	0%	Rp21.216	12 Bulan	Bulan	Rp1.768	0%	Rp21.216	Rp0	
	[-] belanja pembulatan gaji PNS Tambahan 8%					Rp1.739						Rp1.739	Rp0
	Belanja Pembulatan Gaji PNS	1 Tahun	Tahun	Rp1.739	0%	Rp1.739	1 Tahun	Tahun	Rp1.739	0%	Rp1.739	Rp0	
5.1.01.01.08.0002	Belanja Pembulatan Gaji PPPK					Rp8.296						Rp8.296	Rp0
	[#] Laporan Gaji dan Tunjangan ASN Sumber Dana: PENDAPATAN ASLI DAERAH (PAD)					Rp8.296						Rp8.296	Rp0
	[-] belanja pembulatan gaji PPPK					Rp3.600						Rp3.600	Rp0
	[-] belanja pembulatan gaji PPPK (accres)					Rp90						Rp90	Rp0
	Belanja Pembulatan Gaji PPPK	0.02496066675 %	%	Rp3.600	0%	Rp90	0.02496066675 %	%	Rp3.600	0%	Rp90	Rp0	
	Belanja Pembulatan Gaji PPPK	12 Bulan	Bulan	Rp300	0%	Rp3.600	12 Bulan	Bulan	Rp300	0%	Rp3.600	Rp0	
	[-] belanja pembulatan gaji PPPK (Pph, BPJS, Pembulatan)					Rp4.606						Rp4.606	Rp0
	Belanja Pembulatan Gaji PPPK	1 Kali	Kali	Rp4.606	0%	Rp4.606	1 Kali	Kali	Rp4.606	0%	Rp4.606	Rp0	
5.1.01.01.09	Belanja iuran Jaminan Kesehatan ASN					Rp165.507.776						Rp145.507.776	(Rp20.000.000)
5.1.01.01.09.0001	Belanja iuran Jaminan Kesehatan PNS					Rp156.066.391						Rp136.066.391	(Rp20.000.000)
	[#] Laporan Gaji dan Tunjangan ASN Sumber Dana: PENDAPATAN ASLI DAERAH (PAD)					Rp156.066.391						Rp136.066.391	(Rp20.000.000)
	[-] belanja iuran jaminan kesehatan pengangkatan jabatan fungsional/struktural					Rp2.317.156						Rp2.317.156	Rp0
	Belanja iuran Jaminan Kesehatan PNS	1 Kali	Kali	Rp2.317.156	0%	Rp2.317.156	1 Kali	Kali	Rp2.317.156	0%	Rp2.317.156	Rp0	
	[-] belanja iuran jaminan kesehatan PNS					Rp62.568.900						Rp62.568.900	Rp0

Kode Rekening	Uraian	Rincian Perhitungan										Bertambah Berkurang (Rp)
		Sebelum					Setelah					
		Koefisien / Volume	Satuan	Harga	PPN	Jumlah	Koefisien / Volume	Satuan	Harga	PPN	Jumlah	
	[-] belanja iuran jaminan kesehatan PNS (accres)					Rp1.564.222					Rp1.564.222	Rp0
	Belanja Iuran Jaminan Kesehatan PNS	0.024999992 %	%	Rp62.568.900	0%	Rp1.564.222	0.024999992 %	%	Rp62.568.900	0%	Rp1.564.222	Rp0
	Belanja Iuran Jaminan Kesehatan PNS	12 Bulan	Bulan	Rp5.214.075	0%	Rp62.568.900	12 Bulan	Bulan	Rp5.214.075	0%	Rp62.568.900	Rp0
	[-] belanja iuran jaminan kesehatan PNS (BPJS untuk Gaji dan TPP)					Rp84.485.464					Rp64.485.464	(Rp20.000.000)
	Belanja Iuran Jaminan Kesehatan PNS	1 Kali	Kali	Rp84.485.464	0%	Rp84.485.464	1 Kali	Kali	Rp64.485.464	0%	Rp64.485.464	(Rp20.000.000)
	[-] belanja iuran jaminan kesehatan PNS Tambahan 8%					Rp5.130.649					Rp5.130.649	Rp0
	Belanja Iuran Jaminan Kesehatan PNS	1 Tahun	Tahun	Rp5.130.649	0%	Rp5.130.649	1 Tahun	Tahun	Rp5.130.649	0%	Rp5.130.649	Rp0
5.1.01.01.09.0002	Belanja Iuran Jaminan Kesehatan PPPK					Rp9.441.385					Rp9.441.385	Rp0
	[#] Laporan Gaji dan Tunjangan ASN Sumber Dana: PENDAPATAN ASLI DAERAH (PAD)					Rp9.441.385					Rp9.441.385	Rp0
	[-] belanja iuran jaminan kesehatan (PPh, BPJS, Pembulatan) PPPK					Rp3.701.104					Rp3.701.104	Rp0
	Belanja Iuran Jaminan Kesehatan PPPK	1 Kali	Kali	Rp3.701.104	0%	Rp3.701.104	1 Kali	Kali	Rp3.701.104	0%	Rp3.701.104	Rp0
	[-] belanja iuran jaminan kesehatan PPPK					Rp5.185.440					Rp5.185.440	Rp0
	[-] belanja iuran jaminan kesehatan PPPK (accres)					Rp129.636					Rp129.636	Rp0
	Belanja Iuran Jaminan Kesehatan PPPK	0.025 %	%	Rp5.185.440	0%	Rp129.636	0.025 %	%	Rp5.185.440	0%	Rp129.636	Rp0
	Belanja Iuran Jaminan Kesehatan PPPK	12 Bulan	Bulan	Rp432.120	0%	Rp5.185.440	12 Bulan	Bulan	Rp432.120	0%	Rp5.185.440	Rp0
	[-] belanja iuran jaminan kesehatan PPPK tambahan 8%					Rp425.205					Rp425.205	Rp0
	Belanja Iuran Jaminan Kesehatan PPPK	1 Tahun	Tahun	Rp425.205	0%	Rp425.205	1 Tahun	Tahun	Rp425.205	0%	Rp425.205	Rp0

Kode Rekening	Uraian	Rincian Perhitungan										Bertambah Berkurang (Rp)
		Sebelum					Setelah					
		Koefisien / Volume	Satuan	Harga	PPN	Jumlah	Koefisien / Volume	Satuan	Harga	PPN	Jumlah	
5.1.01.01.10	Belanja iuran Jaminan Kecelakaan Kerja ASN					Rp4.195.491					Rp4.195.491	Rp0
5.1.01.01.10.0001	Belanja iuran Jaminan Kecelakaan Kerja PNS					Rp3.868.787					Rp3.868.787	Rp0
	[#] Laporan Gaji dan Tunjangan ASN Sumber Dana: PENDAPATAN ASLI DAERAH (PAD)					Rp3.868.787					Rp3.868.787	Rp0
	[-] belanja iuran jaminan kecelakaan kerja pengangkatan jabatan fungsional/struktural					Rp383.293					Rp383.293	Rp0
	Belanja iuran Jaminan Kecelakaan Kerja PNS	1 Kali	Kali	Rp383.293	0%	Rp383.293	1 Kali	Kali	Rp383.293	0%	Rp383.293	Rp0
	[-] belanja iuran jaminan kecelakaan kerja PNS					Rp3.148.596					Rp3.148.596	Rp0
	[-] belanja iuran jaminan kecelakaan kerja PNS (accres)					Rp78.714					Rp78.714	Rp0
	Belanja iuran Jaminan Kecelakaan Kerja PNS	0.02499971415 %	%	Rp3.148.596	0%	Rp78.714	0.02499971415 %	%	Rp3.148.596	0%	Rp78.714	Rp0
	Belanja iuran Jaminan Kecelakaan Kerja PNS	12 Bulan	Bulan	Rp262.383	0%	Rp3.148.596	12 Bulan	Bulan	Rp262.383	0%	Rp3.148.596	Rp0
	[-] belanja iuran jaminan kecelakaan kerja PNS Tambahan 8%					Rp258.184					Rp258.184	Rp0
	Belanja iuran Jaminan Kecelakaan Kerja PNS	1 Tahun	Tahun	Rp258.184	0%	Rp258.184	1 Tahun	Tahun	Rp258.184	0%	Rp258.184	Rp0
5.1.01.01.10.0002	Belanja iuran Jaminan Kecelakaan Kerja PPPK					Rp326.704					Rp326.704	Rp0
	[#] Laporan Gaji dan Tunjangan ASN Sumber Dana: PENDAPATAN ASLI DAERAH (PAD)					Rp326.704					Rp326.704	Rp0
	[-] belanja iuran jaminan kecelakaan kerja PPPK					Rp295.128					Rp295.128	Rp0
	[-] belanja iuran jaminan kecelakaan kerja PPPK (accres)					Rp7.377					Rp7.377	Rp0
	Belanja iuran Jaminan Kecelakaan Kerja PPPK	0.02499593396 %	%	Rp295.128	0%	Rp7.377	0.02499593396 %	%	Rp295.128	0%	Rp7.377	Rp0
	Belanja iuran Jaminan Kecelakaan Kerja PPPK	12 Bulan	Bulan	Rp24.594	0%	Rp295.128	12 Bulan	Bulan	Rp24.594	0%	Rp295.128	Rp0

Kode Rekening	Uraian	Rincian Perhitungan										Bertambah Berkurang (Rp)
		Sebelum					Setelah					
		Koefisien / Volume	Satuan	Harga	PPN	Jumlah	Koefisien / Volume	Satuan	Harga	PPN	Jumlah	
	[-] Belanja iuran Jaminan Kecelakaan Kerja PPPK tambahan 8%					Rp24.199					Rp24.199	Rp0
	Belanja iuran Jaminan Kecelakaan Kerja PPPK	1 Tahun	Tahun	Rp24.199	0%	Rp24.199	1 Tahun	Tahun	Rp24.199	0%	Rp24.199	Rp0
5.1.01.01.11	Belanja iuran Jaminan Kematian ASN					Rp12.586.673					Rp12.586.673	Rp0
5.1.01.01.11.0001	Belanja iuran Jaminan Kematian PNS					Rp11.606.515					Rp11.606.515	Rp0
	[#] Laporan Gaji dan Tunjangan ASN Sumber Dana: PENDAPATAN ASLI DAERAH (PAD)					Rp11.606.515					Rp11.606.515	Rp0
	[-] belanja iuran jaminan kematian pengangkatan jabatan fungsional/struktural					Rp1.150.148					Rp1.150.148	Rp0
	Belanja iuran Jaminan Kematian PNS	1 Kali	Kali	Rp1.150.148	0%	Rp1.150.148	1 Kali	Kali	Rp1.150.148	0%	Rp1.150.148	Rp0
	[-] belanja iuran jaminan kematian PNS					Rp9.445.680					Rp9.445.680	Rp0
	[-] belanja iuran jaminan kematian PNS (accres)					Rp236.142					Rp236.142	Rp0
	Belanja iuran Jaminan Kematian PNS	0.025 %	%	Rp9.445.680	0%	Rp236.142	0.025 %	%	Rp9.445.680	0%	Rp236.142	Rp0
	Belanja iuran Jaminan Kematian PNS	12 Bulan	Bulan	Rp787.140	0%	Rp9.445.680	12 Bulan	Bulan	Rp787.140	0%	Rp9.445.680	Rp0
	[-] belanja iuran jaminan kematian PNS Tambahan 8%					Rp774.545					Rp774.545	Rp0
	Belanja iuran Jaminan Kematian PNS	1 Tahun	Tahun	Rp774.545	0%	Rp774.545	1 Tahun	Tahun	Rp774.545	0%	Rp774.545	Rp0
5.1.01.01.11.0002	Belanja iuran Jaminan Kematian PPPK					Rp980.158					Rp980.158	Rp0
	[#] Laporan Gaji dan Tunjangan ASN Sumber Dana: PENDAPATAN ASLI DAERAH (PAD)					Rp980.158					Rp980.158	Rp0
	[-] belanja iuran jaminan kematian PPPK					Rp885.420					Rp885.420	Rp0
	[-] belanja iuran jaminan kematian PPPK (accres)					Rp22.135					Rp22.135	Rp0

Kode Rekening	Uraian	Rincian Perhitungan										Bertambah Berkurang (Rp)	
		Sebelum					Setelah						
		Koefisien / Volume	Satuan	Harga	PPN	Jumlah	Koefisien / Volume	Satuan	Harga	PPN	Jumlah		
	Belanja luran Jaminan Kematian PPPK	0.02499943529 %	%	Rp885.420	0%	Rp22.135	0.02499943529 %	%	Rp885.420	0%	Rp22.135	Rp0	
	Belanja luran Jaminan Kematian PPPK	12 Bulan	Bulan	Rp73.785	0%	Rp885.420	12 Bulan	Bulan	Rp73.785	0%	Rp885.420	Rp0	
	[-] belanja iuran jaminan kematian PPPK tambahan 8%					Rp72.603						Rp72.603	Rp0
	Belanja luran Jaminan Kematian PPPK	1 Tahun	Tahun	Rp72.603	0%	Rp72.603	1 Tahun	Tahun	Rp72.603	0%	Rp72.603	Rp0	
5.1.01.01.12	Belanja luran Simpanan Peserta Tabungan Perumahan Rakyat ASN					Rp9.738.482						Rp4.738.482	(Rp5.000.000)
5.1.01.01.12.0001	Belanja luran Simpanan Peserta Tabungan Perumahan Rakyat PNS					Rp9.720.094						Rp4.720.094	(Rp5.000.000)
	[#] Laporan Gaji dan Tunjangan ASN Sumber Dana: PENDAPATAN ASLI DAERAH (PAD)					Rp9.720.094						Rp4.720.094	(Rp5.000.000)
	[-] belanja iuran simpanan peserta tabungan perumahan rakyat PNS					Rp9.720.094						Rp4.720.094	(Rp5.000.000)
	Belanja luran Simpanan Peserta Tabungan Perumahan Rakyat PNS	1 Kali	Kali	Rp9.720.094	0%	Rp9.720.094	1 Kali	Kali	Rp4.720.094	0%	Rp4.720.094	(Rp5.000.000)	
5.1.01.01.12.0002	Belanja luran Simpanan Peserta Tabungan Perumahan Rakyat PPPK					Rp18.388						Rp18.388	Rp0
	[#] Laporan Gaji dan Tunjangan ASN Sumber Dana: PENDAPATAN ASLI DAERAH (PAD)					Rp18.388						Rp18.388	Rp0
	[-] belanja iuran simpanan peserta tabungan perumahan rakyat PPPK					Rp18.388						Rp18.388	Rp0
	Belanja luran Simpanan Peserta Tabungan Perumahan Rakyat PPPK	1 Kali	Kali	Rp18.388	0%	Rp18.388	1 Kali	Kali	Rp18.388	0%	Rp18.388	Rp0	
5.1.01.02	Belanja Tambahan Penghasilan ASN					Rp2.950.404.000						Rp2.950.404.000	Rp0
5.1.01.02.01	Tambahan Penghasilan berdasarkan Beban Kerja ASN					Rp1.377.666.000						Rp1.377.666.000	Rp0
5.1.01.02.01.0001	Tambahan Penghasilan berdasarkan Beban Kerja PNS					Rp1.360.443.000						Rp1.360.443.000	Rp0

Kode Rekening	Uraian	Rincian Perhitungan										Bertambah Berkurang (Rp)
		Sebelum					Setelah					
		Koefisien / Volume	Satuan	Harga	PPN	Jumlah	Koefisien / Volume	Satuan	Harga	PPN	Jumlah	
	[#] Laporan Gaji dan Tunjangan ASN Sumber Dana: PENDAPATAN ASLI DAERAH (PAD)					Rp1.360.443.000					Rp1.360.443.000	Rp0
	[-] tambahan penghasilan berdasarkan beban kerja PNS					Rp1.360.443.000					Rp1.360.443.000	Rp0
	Tambahan Penghasilan berdasarkan Beban Kerja PNS	1 Tahun	Tahun	Rp1.360.443.000	0%	Rp1.360.443.000	1 Tahun	Tahun	Rp1.360.443.000	0%	Rp1.360.443.000	Rp0
5.1.01.02.01.0002	Tambahan Penghasilan berdasarkan Beban Kerja PPPK					Rp17.223.000					Rp17.223.000	Rp0
	[#] Laporan Gaji dan Tunjangan ASN Sumber Dana: PENDAPATAN ASLI DAERAH (PAD)					Rp17.223.000					Rp17.223.000	Rp0
	[-] tambahan penghasilan berdasarkan beban kerja PPPK					Rp17.223.000					Rp17.223.000	Rp0
	Tambahan Penghasilan berdasarkan Beban Kerja PPPK	1 Tahun	Tahun	Rp17.223.000	0%	Rp17.223.000	1 Tahun	Tahun	Rp17.223.000	0%	Rp17.223.000	Rp0
5.1.01.02.03	Tambahan Penghasilan berdasarkan Kondisi Kerja ASN					Rp133.968.000					Rp133.968.000	Rp0
5.1.01.02.03.0001	Tambahan Penghasilan berdasarkan Kondisi Kerja PNS					Rp133.968.000					Rp133.968.000	Rp0
	[#] Laporan Gaji dan Tunjangan ASN Sumber Dana: PENDAPATAN ASLI DAERAH (PAD)					Rp133.968.000					Rp133.968.000	Rp0
	[-] tambahan penghasilan berdasarkan kondisi kerja PNS					Rp133.968.000					Rp133.968.000	Rp0
	Tambahan Penghasilan berdasarkan Kondisi Kerja PNS	1 Tahun	Tahun	Rp133.968.000	0%	Rp133.968.000	1 Tahun	Tahun	Rp133.968.000	0%	Rp133.968.000	Rp0
5.1.01.02.05	Tambahan Penghasilan berdasarkan Prestasi Kerja ASN					Rp1.438.770.000					Rp1.438.770.000	Rp0
5.1.01.02.05.0001	Tambahan Penghasilan berdasarkan Prestasi Kerja PNS					Rp1.408.594.000					Rp1.408.594.000	Rp0
	[#] Laporan Gaji dan Tunjangan ASN Sumber Dana: PENDAPATAN ASLI DAERAH (PAD)					Rp1.408.594.000					Rp1.408.594.000	Rp0
	[-] tambahan penghasilan berdasarkan prestasi kerja PNS					Rp1.408.594.000					Rp1.408.594.000	Rp0

Kode Rekening	Uraian	Rincian Perhitungan										Bertambah Berkurang (Rp)
		Sebelum					Setelah					
		Koefisien / Volume	Satuan	Harga	PPN	Jumlah	Koefisien / Volume	Satuan	Harga	PPN	Jumlah	
	Tambahan Penghasilan berdasarkan Prestasi Kerja PNS	1 Tahun	Tahun	Rp1.408.594.000	0%	Rp1.408.594.000	1 Tahun	Tahun	Rp1.408.594.000	0%	Rp1.408.594.000	Rp0
5.1.01.02.05.0002	Tambahan Penghasilan berdasarkan Prestasi Kerja PPPK					Rp30.176.000					Rp30.176.000	Rp0
	[#] Laporan Gaji dan Tunjangan ASN Sumber Dana: PENDAPATAN ASLI DAERAH (PAD)					Rp30.176.000					Rp30.176.000	Rp0
	[-] tambahan penghasilan berdasarkan prestasi kerja PPPK					Rp30.176.000					Rp30.176.000	Rp0
	Tambahan Penghasilan berdasarkan Prestasi Kerja PPPK	1 Tahun	Tahun	Rp30.176.000	0%	Rp30.176.000	1 Tahun	Tahun	Rp30.176.000	0%	Rp30.176.000	Rp0
Jumlah Anggaran Sub Kegiatan						Rp5.162.622.000	Jumlah Anggaran Sub Kegiatan				Rp5.162.622.000	

Rencana Realisasi Belanja per Bulan*) (Rp)		
Januari		Rp365.226.836
Februari		Rp636.876.612
Maret		Rp829.563.648
April		Rp818.185.179
Mei		Rp822.515.125
Juni		Rp419.540.949
Juli		Rp816.805.349
Agustus		Rp453.908.302
September		Rp0
Oktober		Rp0
November		Rp0
Desember		Rp0
Jumlah		Rp5.162.622.000

Tim Anggaran Pemerintah Daerah				
No.	Nama	NIP	Jabatan	Tanda Tangan
1.	Wasesa, S.H.	196405061993031009	Plt. Kepala BPKAD	
2.	Agus Tri Haryono, S.T., M.T.	197203061996031004	Kepala BAPPEDA	
3.	Umi Akhsanti, M.T.	197209261998032007	Kepala Bagian Administrasi Pembangunan	
4.	Ristyawati, S.T., M.Eng.	197910222005012010	Kepala Bagian Organisasi	

Yogyakarta, tanggal 22 April 2024 Kepala SKPD	
 BUDI SANTOSA, S.STP., M.Si. NIP. 197209141993031004	
Mengesahkan, PPKD	
 WASESA, S.H. NIP. 196405061993031009	